

TRIMESTRE			
1	2	3	4

FECHA
16/01/2024

INSTITUCIÓN: 2111122122 - Secretaría del Trabajo y Previsión Social
 PROGRAMA PRESUPUESTARIO: E015 - Protección de los Derechos Laborales
 UNIDAD RESPONSABLE: 1122-2426 - Dirección del Trabajo y Previsión Social
 FIN:

F - Contribuir a impulsar el acceso a empleos productivos, formales, con garantías del cumplimiento de la normatividad laboral y en igualdad de oportunidades para hombres, mujeres y grupos vulnerables, que mejoren las condiciones de trabajo de las personas sin empleo y en situación de informalidad, mediante el diseño y ejecución de esquemas de colaboración con los sectores empresarial, educativo y social para propiciar la creación de fuentes de empleo y autoempleo, con énfasis en las zonas cenizo y aur del estado.


IDENTIFICACIÓN DEL INDICADOR	
Indicador	PCO111 - Tasa de desocupación

VARIABLES			
NUMERADOR	Población de 15 años y más de edad que se encuentra sin trabajar pero que está buscando	Unidad de Medida del Numerador	704 - Persona Desempleada
DENOMINADOR	Población de 15 años y más de edad económicamente activa	Unidad de Medida del Denominador	810 - Población Económicamente Activa

METAS													
Línea Base	Año Meta	Meta Programada en el Año	Tipo de Meta	Comportamiento del Indicador hacia la Meta	Tipo de Método	Semalorización							
						Verde		Amarillo		Rojo			
Año:													
Valor:	2023	3,010	ACUMULATIVA	DESCENDENTE	PORCENTAJE	2,690	3,161	3,161	3,311	2,690	3,311		

Variable	Calendario Programado												Total	
	Enero	Febrero	Marzo	Abril	Mayo	Junio	Julio	Agosto	Septiembre	Octubre	Noviembre	Diciembre		
NUMERADOR	0,000	0,000	0,000	0,000	0,000	0,000	0,000	0,000	0,000	0,000	0,000	0,000	28,294,000	28,294,000
DENOMINADOR	1,000	1,000	1,000	1,000	1,000	1,000	1,000	1,000	1,000	1,000	1,000	1,000	938,947,000	938,947,000


 LCDO. ALVARO CARIN VALENCIA GONZÁLEZ
 JEFE DEL DEPARTAMENTO DE PLANEACIÓN


 LCDA. VERÓNICA SALINAS MICO
 DIRECTORA DEL TRABAJO Y PREVISIÓN SOCIAL
 Revisó


 MICAELA FLOR RUIZ COSÍO
 SECRETARIA DEL TRABAJO Y PREVISIÓN SOCIAL
 Autorizó



INDICADORES

TRIMESTRE			
1	2	3	4

FECHA
16/01/2024

Variable	Calendario Modificado												Total	
	Enero	Febrero	Marzo	Abril	Mayo	Junio	Julio	Agosto	Septiembre	Octubre	Noviembre	Diciembre		
NUMERADOR	0.000	0.000	0.000	0.000	0.000	0.000	0.000	0.000	0.000	0.000	0.000	0.000	28.294.000	28.294.000
DENOMINADOR	1.000	1.000	1.000	1.000	1.000	1.000	1.000	1.000	1.000	1.000	1.000	1.000	939.947.000	939.947.000

Variable	Calendario Ejecutado												Total	
	Enero	Febrero	Marzo	Abril	Mayo	Junio	Julio	Agosto	Septiembre	Octubre	Noviembre	Diciembre		
NUMERADOR	0.000	0.000	0.000	0.000	0.000	0.000	0.000	0.000	0.000	0.000	0.000	0.000	26.848.000	26.848.000
DENOMINADOR	1.000	1.000	1.000	1.000	1.000	1.000	1.000	1.000	1.000	1.000	1.000	1.000	979.797.000	979.797.000

AVANCES PROGRAMÁTICOS							VARIACIÓN		
Trimestral			Acumulado				Trimestral		
Modificado	Ejecutado	Nivel de Cumplimiento	Modificado		Ejecutado		Nivel de Cumplimiento	Numrador	Denominador
abs	abs	%	abs	%	abs	%	%	%	%
3.010	2.740	91.030	3.010	100.000	2.740	91.030	91.030	-5.111	4.240
Observaciones									
El empleo en el Estado tuvo un crecimiento importante principalmente por la ocupación de personas en proyectos como el Tren Maya.									

RESULTADOS		
Meta Anual Equivalente	Color del Semáforo	Observaciones
2.740	ROJO	En el año 2023, el adecuado comportamiento del mercado laboral, reflejó una menor tasa de desocupación a la programada, lo cual representó una menor personas desempleadas en el Estado.

LCDO. ALVARO CARIN VALENCIA GONZÁLEZ
 JEFE DEL DEPARTAMENTO DE PLANEACIÓN

LCDA. VERÓNICA SALINAS MORA
 DIRECTORA DEL TRABAJO Y PREVISIÓN SOCIAL

MTRA. FLOR RUIZ COSÍO
 SECRETARIA DEL TRABAJO Y PREVISIÓN SOCIAL

Elaboró

Revisó

Autorizó





GOBIERNO DEL ESTADO DE QUINTANA ROO
 FORMATO EVALUATORIO PROGRAMÁTICO DEL SIPPRES FESIPPRES-01
 INDICADORES

TRIMESTRE			
1	2	3	4

FECHA
16/01/2024

INSTITUCIÓN: 211122122 - Secretaría del Trabajo y Previsión Social
 PROGRAMA PRESUPUESTARIO: E015 - Protección de los Derechos Laborales
 UNIDAD RESPONSABLE: 1122-2404 - Junta Local de Conciliación y Arbitraje
 PROPÓSITO: F.P. - Los trabajadores quintaneroenses tienen garantizada la protección de sus derechos laborales

IDENTIFICACIÓN DEL INDICADOR	
Indicador	D1D21D1 - Forcentaje de intervención de la autoridad laboral para proteger los derechos de la población ocupada al término de la relación de trabajo

VARIABLES			
NUMERADOR	Asuntos con intervención de la autoridad laboral para proteger los derechos de la población ocupada	Unidad de Medida del Numerador	119 - Asunto Jurídico
DENOMINADOR	Número de trabajadores subordinados y remunerados en el Estado	Unidad de Medida del Denominador	1052 - Trabajador

METAS											
Línea Base	Año Meta	Meta Programada en el Año	Tipo de Meta	Comportamiento del Indicador hacia la Meta	Tipo de Método	Semafización					
						Verde		Amarillo		Rojo	
Valor:	2023	2,210	ACUMULATIVA	ASCENDENTE	PORCENTAJE	2,089	2,320	1,989	2,089	1,989	2,320

Variable	Calendario Programado												
	Enero	Febrero	Marzo	Abril	Mayo	Junio	Julio	Agosto	Septiembre	Octubre	Noviembre	Diciembre	Total
NUMERADOR	0.000	0.000	0.000	0.000	0.000	0.000	0.000	0.000	0.000	0.000	0.000	14,802.000	14,802.000
DENOMINADOR	1.000	1.000	1.000	1.000	1.000	1.000	1.000	1.000	1.000	1.000	1.000	669,812.000	669,812.000

Variable	Opción de Medición												
	Enero	Febrero	Marzo	Abril	Mayo	Junio	Julio	Agosto	Septiembre	Octubre	Noviembre	Diciembre	Total
NUMERADOR	0.000	0.000	0.000	0.000	0.000	0.000	0.000	0.000	0.000	0.000	0.000	14,802.000	14,802.000

LCDO. ALVARO CARIN VALENCIA GONZÁLEZ
 JEFE DEL DEPARTAMENTO DE PLANEACIÓN

MTIC. CARIL LABAN HERNANDEZ
 PRESIDENTE DE LA JUNTA LOCAL DE CONCILIACIÓN Y ARBITRAJE

MTIC. FLOR RUIZ COSIO
 SECRETARIA DEL TRABAJO Y PREVISIÓN SOCIAL

Elaboró

Revisó

Autorizó



TRIMESTRE		
1	2	3

FECHA
16/01/2024

Variable	Calendario Modificado												Total	
	Enero	Febrero	Marzo	Abril	Mayo	Junio	Julio	Agosto	Septiembre	Octubre	Noviembre	Diciembre		
DENOMINADOR	1.000	1.000	1.000	1.000	1.000	1.000	1.000	1.000	1.000	1.000	1.000	1.000	669,812.000	669,812.000

Variable	Calendario Ejecutado												Total	
	Enero	Febrero	Marzo	Abril	Mayo	Junio	Julio	Agosto	Septiembre	Octubre	Noviembre	Diciembre		
NUMERADOR	0.000	0.000	0.000	0.000	0.000	0.000	0.000	0.000	0.000	0.000	0.000	0.000	16,324.000	16,324.000
DENOMINADOR	1.000	1.000	1.000	1.000	1.000	1.000	1.000	1.000	1.000	1.000	1.000	1.000	704,756.000	704,756.000

AVANCES PROGRAMÁTICOS							VARIACION		
Trimestral			Acumulado				Trimestral		
Modificado	Ejecutado	Nivel de Cumplimiento	Modificado		Ejecutado		Nivel de Cumplimiento	Numerador	Denominador
abs	abs	%	abs	%	abs	%	%	%	%
2.210	2.316	104.814	2.210	106.000	2.316	104.814	104.814	10.282	5.217
Observaciones									
En el periodo que se informa, dado el mayor número de población trabajadora subordinada y remunerada se atendió un mayor número de solicitudes de intervención en los conflictos laborales.									

RESULTADOS		
Meta Anual Equivalente	Color del Semáforo	Observaciones
2.316	VERDE	


 LICDO. ALVARO CARIN VALENCIA GONZÁLEZ
 JEFE DEL DEPARTAMENTO DE PLANEACIÓN


 MTRD. JAVIER LABAN HERNANDEZ
 PRESIDENTE DE LA JUNTA LOCAL DE CONCILIACIÓN Y ARBITRAJE
 Revisó


 MTRA. FLOR RUIZ COSÍO
 SECRETARIA DEL TRABAJO Y PREVISIÓN SOCIAL
 Autorizó

Elaboró

TRIMESTRE		
1	2	3

FECHA
15/01/2024

INSTITUCIÓN: 2111122122 - Secretaría del Trabajo y Previsión Social
 PROGRAMA PRESUPUESTARIO: E015 - Protección de los Derechos Laborales
 UNIDAD RESPONSABLE: 1122-2404 - Junta Local de Conciliación y Arbitraje
 COMPONENTE: F.F.C01 - Demandas laborales individuales entre particulares concluidas

IDENTIFICACIÓN DEL INDICADOR	
Indicador	C01 - Porcentaje de avance en la conclusión de demandas individuales entre particulares

VARIABLES			
NUMERADOR	Número de demandas laborales entre particulares concluidas	Unidad de Medida del Numerador	285 - Demanda Concluida
DENOMINADOR	Número de expedientes de demandas laborales entre particulares en trámite	Unidad de Medida del Denominador	288 - Demanda laboral

METAS												
Año:	Línea Base	Año Meta	Meta Programada en el Año	Tipo de Meta	Comportamiento del Indicador hacia la Meta	Tipo de Método	Semafización					
							Verde		Amarillo		Rojo	
Valor:	0.000	2023	7.184	ACUMULATIVA PARCIAL (NUMERADOR)	ASCENDENTE	PORCENTAJE	6.925	7.543	6.485	6.825	6.485	7.543

Variable	Calendario Programado												
	Enero	Febrero	Marzo	Abril	Mayo	Junio	Júlio	Agosto	Septiembre	Octubre	Noviembre	Diciembre	Total
NUMERADOR	0.000	0.000	575.000	0.000	0.000	575.000	0.000	0.000	520.000	0.000	0.000	520.000	2.190.000
DENOMINADOR	1.000	1.000	30.004.000	1.000	1.000	30.004.000	0.000	1.000	30.004.000	1.000	1.000	30.004.000	30.004.000

L.CDA. ALEJANDRA GABRIELA CASTRO FAVIAN
 ENLACE ADMINISTRATIVO

MTRD. ANABELA ACAN HERNANDEZ
 PRESIDENTE DE LA JUNTA LOCAL DE CONCILIACIÓN Y ARBITRAJE

MTRD. JORGE RUIZ COSIO
 SECRETARIA DEL TRABAJO Y PREVISIÓN SOCIAL

Elaboró

Revisó

Autorizó

INDICADORES

TRIMESTRE		
1	2	3

FECHA
15/01/2024

Variable	Calendario Modificado												
	Enero	Febrero	Marzo	Abril	Mayo	Junio	Julio	Agosto	Septiembre	Octubre	Noviembre	Diciembre	Total
NUMERADOR	0.000	0.000	575.000	0.000	0.000	575.000	0.000	0.000	410.000	0.000	0.000	530.000	2.080.000
DENOMINADOR	1.000	1.000	29,093.000	1.000	1.000	29,093.000	1.000	1.000	29,093.000	1.000	1.000	29,093.000	29,093.000

Variable	Calendario Ejecutado												
	Enero	Febrero	Marzo	Abril	Mayo	Junio	Julio	Agosto	Septiembre	Octubre	Noviembre	Diciembre	Total
NUMERADOR	0.000	0.000	211.000	0.000	0.000	250.000	0.000	0.000	213.000	0.000	0.000	162.000	836.000
DENOMINADOR	1.000	1.000	29,093.000	1.000	1.000	28,843.000	1.000	1.000	29,093.000	1.000	1.000	29,093.000	29,030.804

AVANCES PROGRAMÁTICOS								VARIACIÓN	
Trimestral			Acumulado					Trimestral	
Modificado	Ejecutado	Nivel de Cumplimiento	Modificado		Ejecutado		Nivel de Cumplimiento	Numerador	Denominador
abs	abs	%	abs	%	abs	%	%	%	%
1.822	0.557	30.566	7.184	100.000	2.680	40.085	40.085	-69.434	0.000
Observaciones									
La variación en el numerador es debido a la falta de voluntad entre las partes para lograr acuerdos dentro del juicio que pongan fin al conflicto									

RESULTADOS		
Meta Anual Equivalente	Color del Semáforo	Observaciones
2.196	ROJO	En este trimestre, se concluyeron menos juicios laborales de lo programado por falta de conciliación entre las partes en conflicto.

LCDA. ALEJANDRA GABRIELA CASTRO FAVIAN

ENLACE ADMINISTRATIVO

Elaboró

DR. JAHIR LATABAN HERNANDEZ

PRESIDENTE DE LA JUNTA LOCAL DE CONCILIACIÓN Y ARBITRAJE

Revisó

MTRA. FLOR RUIZ COSÍO

SECRETARIA DEL TRABAJO Y PREVISIÓN SOCIAL

Autorizó

TRIMESTRE		
1	2	3

FECHA
15/01/2024

INSTITUCIÓN: 2111122122 - Secretaría del Trabajo y Previsión Social
 PROGRAMA PRESUPUESTARIO: E015 - Protección de los Derechos Laborales
 UNIDAD RESPONSABLE: 1122-2404 - Junta Local de Conciliación y Arbitraje
 ACTIVIDAD: F.P.C01.A01 - Actuaciones jurisdiccionales de notificación, audiencias y generación de acuerdos para la emisión de laudos que disminuyan el rezago

IDENTIFICACIÓN DEL INDICADOR	
Indicador	CD1A01 - Tasa de variación de las actuaciones jurisdiccionales de acuerdos, audiencias y notificaciones

VARIABLES			
NUMERADOR	Número de acuerdos, audiencias y notificaciones en 2023	Unidad de Medida del Numerador	36 - Acto Jurisdiccional
DENOMINADOR	Número de acuerdos, audiencias y notificaciones en 2022	Unidad de Medida del Denominador	36 - Acto Jurisdiccional

METAS												
Línea Base	Año Meta	Meta Programada en el Año	Tipo de Meta	Comportamiento del Indicador hacia la Meta	Tipo de Método	Semafización						
						Verde		Amarillo		Rojo		
Año:	2020											
Valor:	-48.351	2023	3.249	ACUMULATIVA	ASCENDENTE	TASA DE VARIACION	3.086	3.411	2.924	3.086	2.924	3.411

Variable	Calendario Programado												
	Enero	Febrero	Marzo	Abril	Mayo	Junio	Julio	Agosto	Septiembre	Octubre	Noviembre	Diciembre	Total
NUMERADOR	0.000	0.000	16.206.000	0.000	0.000	17.832.000	0.000	0.000	13.035.000	0.000	0.000	15.164.000	62.341.000
DENOMINADOR	1.000	1.000	13.811.000	1.000	1.000	17.495.000	1.000	1.000	10.866.000	1.000	1.000	13.786.000	57.958.000


 LCDA. ALEJANDRA GABRIELA CASTRO FAVIAN

ENLACE ADMINISTRATIVO

Elaboró


 MTMO. JUAN LAZARO HERNANDEZ
 PRESIDENTE DE LA JUNTA LOCAL DE CONCILIACIÓN Y ARBITRAJE

Revisó


 MTMO. FLOR RUIZ COSIO
 SECRETARIA DEL TRABAJO Y PREVISION SOCIAL

Autorizó



TRIMESTRE			FECHA
1	2	3	15/01/2024

Variable	Calendario Modificado												
	Enero	Febrero	Marzo	Abril	Mayo	Junio	Julio	Agosto	Septiembre	Octubre	Noviembre	Diciembre	Total
NUMERADOR	0.000	0.000	16,206.000	0.000	0.000	17,932.000	0.000	0.000	11,366.000	0.000	0.000	14,337.000	59,841.000
DENOMINADOR	1.000	1.000	15,811.000	1.000	1.000	17,485.000	1.000	1.000	10,866.000	1.000	1.000	13,786.000	57,958.000

Variable	Calendario Ejecutado												
	Enero	Febrero	Marzo	Abril	Mayo	Junio	Julio	Agosto	Septiembre	Octubre	Noviembre	Diciembre	Total
NUMERADOR	0.000	0.000	12,001.000	0.000	0.000	13,250.000	0.000	0.000	9,095.000	0.000	0.000	11,909.000	47,155.000
DENOMINADOR	1.000	1.000	15,811.000	1.000	1.000	17,485.000	1.000	1.000	10,866.000	1.000	1.000	13,786.000	57,958.000

AVANCES PROGRAMÁTICOS								VARIACION		
Trimestral			Acumulado					Trimestral		
Modificado	Ejecutado	Nivel de Cumplimiento	Modificado		Ejecutado		Nivel de Cumplimiento		Numerador	Denominador
abs	abs	%	abs	%	abs	%	%	%	%	%
3.997	-13.615	-340.854	3.249	100.000	-18.639	-573.713	-573.713	-16.935	0.000	
Observaciones										
no se alcanza el numero de notificaciones, acuerdos y audiencias debido a la falta de impulso procesal por las partes de los juicios vigentes										

RESULTADOS		
Meta Anual Equivalente	Color del Semáforo	Observaciones
-11.098	ROJO	En este trimestre, debido a la falta del impulso procesal por partes en el juicio laboral no se realizaron los acuerdos, notificaciones y audiencias estimadas.


 LCDA. ALEJANDRA GABRIELA CASTRO FAVIAN

ENLACE ADMINISTRATIVO

Elaboró


 WIFREDO JAVIER LUJÁN HERNÁNDEZ
 PRESIDENTE DE LA JUNTA LOCAL DE CONCILIACIÓN Y ARBITRAJE
 Revisó


 MTRA. FLOR RUIZ COSÍO
 SECRETARIA DEL TRABAJO Y PREVISIÓN SOCIAL

Autorizó

TRIMESTRE		
1	2	3

FECHA
15/01/2024

INSTITUCIÓN: 2111122122 - Secretaría del Trabajo y Previsión Social
 PROGRAMA PRESUPUESTARIO: E015 - Protección de los Derechos Laborales
 UNIDAD RESPONSABLE: 1122-2404 - Junta Local de Conciliación y Arbitraje
 ACTIVIDAD: F.P.C01.A02 - Resolución de demandas laborales mediante la emisión de laudos

IDENTIFICACION DEL INDICADOR	
Indicador	C01A02 - Porcentaje de laudos emitidos

VARIABLES			
NUMERADOR	Número de laudos emitidos	Unidad de Medida del Numerador	572 - Laudo Emitido
DENOMINADOR	Número de demandas individuales en estado procesal de cierre de instrucción	Unidad de Medida del Denominador	287 - Demanda en cierre de instrucción

METAS												
Línea Base	Año Meta	Meta Programada en el Año	Tipo de Meta	Comportamiento del Indicador hacia la Meta	Tipo de Método	Semafización						
						Verde	Amarillo	Rojos				
Año:	2021											
Valor:	27.989	2023	35.159	ACUMULATIVA	ASCENDENTE	PORCENTAJE	33.401	36.911	31.643	33.401	31.643	36.918

Variable	Calendario Programado												
	Enero	Febrero	Marzo	Abril	Mayo	Junio	Julio	Agosto	Septiembre	Octubre	Noviembre	Diciembre	Total
NUMERADOR	0.000	0.000	120.000	0.000	0.000	122.000	0.000	0.000	123.000	0.000	0.000	120.000	485.000
DENOMINADOR	1.000	1.000	480.000	1.000	1.000	490.000	1.000	1.000	490.000	1.000	1.000	480.000	1.940.000

Variable	Calendario Modificado												
	Enero	Febrero	Marzo	Abril	Mayo	Junio	Julio	Agosto	Septiembre	Octubre	Noviembre	Diciembre	Total
NUMERADOR	0.000	0.000	120.000	0.000	0.000	122.000	0.000	0.000	140.000	0.000	0.000	170.000	552.000

LCDA. ALEJANDRA GABRIELA CASTRO FAVIAN

ENLACE ADMINISTRATIVO

Elaboró

MTRSO. JANIR TABAN HERNANDEZ

PRESIDENTE DE LA JUNTA LOCAL DE CONCILIACIÓN Y ARBITRAJE

Revisó

MTRA. ESTERUZZ COSIO

SECRETARIA DEL TRABAJO Y PREVISION SOCIAL

Autorizó

TRIMESTRE		
1	2	3

FECHA
15/01/2024

Variable	Calendario Modificado												
	Enero	Febrero	Marzo	Abril	Mayo	Junio	Julio	Agosto	Septiembre	Octubre	Noviembre	Diciembre	Total
DENOMINADOR	1.000	1.000	480.000	1.000	1.000	490.000	1.000	1.000	300.000	1.000	1.000	300.000	1.570.000

Variable	Calendario Ejecutado												
	Enero	Febrero	Marzo	Abril	Mayo	Junio	Julio	Agosto	Septiembre	Octubre	Noviembre	Diciembre	Total
NUMERADOR	0.000	0.000	174.000	0.000	0.000	186.000	0.000	0.000	92.000	0.000	0.000	113.000	565.000
DENOMINADOR	1.000	1.000	480.000	1.000	1.000	475.000	1.000	1.000	465.000	1.000	1.000	300.000	1.720.000

AVANCES PROGRAMÁTICOS							VARIACION		
Trimestral			Acumulado				Trimestral		
Modificado	Ejecutado	Nivel de Cumplimiento	Modificado		Ejecutado		Nivel de Cumplimiento	Numerador	Denominador
abs	abs	%	abs	%	abs	%	%	%	%
56.667	37.667	66.471	35.159	100.000	32.849	93.429	93.429	-33.529	0.000
Observaciones									
La variación fue menor a lo programado debido a la carga de trabajo administrativo									

RESULTADOS		
Meta Anual Equivalente	Color del Semáforo	Observaciones
23.371	ROJO	En este trimestre, el avance fue menor a lo programado debido a la versión de las actividades ulteriores de los juicios laborales

LCDA. ALEJANDRA GABRIELA CASTRO FAVIAN
 ENLACE ADMINISTRATIVO

Elaboró

MTD. JAIR LABAN HERNANDEZ
 PRESIDENTE DE LA JUNTA LOCAL DE CONCILIACIÓN Y ARBITRAJE

Revisó

MTA. FLOR RUIZ COSIO
 SECRETARIA DEL TRABAJO Y PREVISIÓN SOCIAL

Autorizó



TRIMESTRE			
1	2	3	4

FECHA
15/01/2024

INSTITUCIÓN: 2111122122 - Secretaría del Trabajo y Previsión Social
 PROGRAMA PRESUPUESTARIO: E015 - Protección de los Derechos Laborales
 UNIDAD RESPONSABLE: 1122-2405 - Procuraduría de la Defensa del Trabajo
 COMPONENTE: F.P.C02 - Acuerdos por quejas conciliadas suscritos

IDENTIFICACIÓN DEL INDICADOR	
Indicador	002 - Porcentaje de acuerdos suscritos en la conciliación de las quejas laborales

VARIABLES			
NUMERADOR	Número de acuerdos suscritos por quejas laborales conciliadas	Unidad de Medida del Numerador	48 - Acuerdo Suscrito
DENOMINADOR	Número de quejas laborales con proceso de conciliación	Unidad de Medida del Denominador	900 - Queja

METAS													
Linea Base	Año Meta	Meta Programada en el Año	Tipo de Meta	Comportamiento del Indicador hacia la Meta	Tipo de Método	Semafización							
						Verde		Amarillo		Rojo			
Año:	2019												
Valor:	43.518	2023	36.000	ACUMULATIVA	ASCENDENTE	PORCENTAJE	35.100	39.900	34.200	30.100	34.200	39.900	

Variable	Calendario Programado												
	Enero	Febrero	Marzo	Abril	Mayo	Junio	Julio	Agosto	Septiembre	Octubre	Noviembre	Diciembre	Total
NUMERADOR	0.000	0.000	225.000	0.000	0.000	225.000	0.000	0.000	225.000	0.000	0.000	225.000	900.000
DENOMINADOR	1.000	1.000	750.000	1.000	1.000	750.000	1.000	1.000	750.000	1.000	1.000	750.000	3.000.000

Variable	Calendario Modificado												
	Enero	Febrero	Marzo	Abril	Mayo	Junio	Julio	Agosto	Septiembre	Octubre	Noviembre	Diciembre	Total
NUMERADOR	0.000	0.000	285.000	0.000	0.000	285.000	0.000	0.000	285.000	0.000	0.000	285.000	1.140.000

LCDA, ALEJANDRA GUADALUPE ALCANTARA PEREZ

ENLACE ADMINISTRATIVO

Elaboró *Alcantara*



LCDA, RUTH MARIA DE LOURDES FERNANDEZ ESTRADA

PROCURADORA DE LA DEFENSA DEL TRABAJO

Revisó *[Signature]*

MTRA. ROSA RUIZ COSIO

SECRETARIA DEL TRABAJO Y PREVISIÓN SOCIAL

Autorizó *[Signature]*

INDICADORES

TRIMESTRE			
1	2	3	4

FECHA
15/01/2024

Variable	Calendario Modificado												Total
	Enero	Febrero	Marzo	Abril	Mayo	Junio	Julio	Agosto	Septiembre	Octubre	Noviembre	Diciembre	
DENOMINADOR	1,000	1,000	750,000	1,000	1,000	750,000	1,000	1,000	750,000	1,000	1,000	750,000	3,000,000

Variable	Calendario Ejecutado												Total
	Enero	Febrero	Marzo	Abril	Mayo	Junio	Julio	Agosto	Septiembre	Octubre	Noviembre	Diciembre	
NUMERADOR	0,000	0,000	420,000	0,000	0,000	482,000	0,000	0,000	413,000	0,000	0,000	265,000	1,680,000
DENOMINADOR	1,000	1,000	1,088,000	1,000	1,000	1,210,000	1,000	1,000	1,158,000	1,000	1,000	949,000	4,385,000

AVANCES PROGRAMÁTICOS									VARIACIÓN	
Trimestral			Acumulado						Trimestral	
Modificado	Ejecutado	Nivel de Cumplimiento	Modificado		Ejecutado		Nivel de Cumplimiento	Numerador	Denominador	
abs	abs	%	abs	%	abs	%	%	%	%	
38,000	38,402	101,215	38,000	100,000	37,850	99,622	99,622	28,070	26,533	
Observaciones										
No se alcanzó el número de acusados de conciliación, debido al menor número de quejas recibidas en el trimestre.										

RESULTADOS		
Meta Anual Equivalente	Color del Semáforo	Observaciones
38,402	VERDE	

LCDA. ALEJANDRA GUADALUPE ALCANTARA PEREZ

ENLACE ADMINISTRATIVO

Elaboró

Alcantara



LCDA. RUTH MARIA DE LOURDES FERNANDEZ ESTRADA

PROCURADORA DE LA DEFENSA DEL TRABAJO

Revisó

[Handwritten signature]

[Handwritten signature]

MTRA. FLOR RUIZ COSIO

SECRETARIA DEL TRABAJO Y PREVISION SOCIAL

Autorizó



TRIMESTRE			
1	2	3	4

FECHA
15/01/2024

INSTITUCIÓN: 2111122122 - Secretaría del Trabajo y Previsión Social
 PROGRAMA PRESUPUESTARIO: E015 - Protección de los Derechos Laborales
 UNIDAD RESPONSABLE: 1122-2405 - Procuraduría de la Defensa del Trabajo
 ACTIVIDAD: F.P.CO2A01 - Representación legal de trabajadores en materia laboral para garantizar el derecho de acceso a la justicia

IDENTIFICACIÓN DEL INDICADOR	
Indicador	CO2A01 - Porcentaje de representación y asistencia jurídica al trabajador ante la autoridad impartidora de justicia en materia laboral

VARIABLES			
NUMERADOR	Número de representaciones y asistencias jurídicas al trabajador ante la autoridad impartidora de justicia en materia laboral	Unidad de Medida del Numerador	900 - Representación
DENOMINADOR	Número de solicitudes y notificaciones de representación y asistencia jurídica al trabajador ante la autoridad impartidora de justicia en materia laboral recibidas	Unidad de Medida del Denominador	1012 - Solicitud de representación legal

METAS													
Línea Base	Año Meta	Meta Programada en el Año	Tipo de Meta	Comportamiento del Indicador hacia la Meta	Tipo de Método	Semafización							
						Verde		Amarillo		Rojo			
Año:	2025												
Valor:	100.000	2023	98.291	ACUMULATIVA	ASCENDENTE	PORCENTAJE	99.375	103.205	88.462	93.375	88.461	103.206	

Variable	Calendario Programado												
	Enero	Febrero	Marzo	Abril	Mayo	Junio	Julio	Agosto	Septiembre	Octubre	Noviembre	Diciembre	Total
NUMERADOR	0.000	0.000	110.000	0.000	0.000	135.000	0.000	0.000	135.000	0.000	0.000	148.000	528.000
DENOMINADOR	1.000	1.000	85.000	1.000	1.000	120.000	1.000	1.000	120.000	1.000	1.000	135.000	460.000

LCDA. ALEJANDRA GUADALUPE ALCANTARA PEREZ

ENLACE ADMINISTRATIVO

Elaboró

Alcantara



LCDA. RUTH MARIA DE LOURDES FERNANDEZ ESTRADA

PROCURADORA DE LA DEFENSA DEL TRABAJO

Revisó

[Handwritten signature]

[Handwritten signature]

MTRA. FLOR RUIZ COSIO

SECRETARIA DEL TRABAJO Y PREVISIÓN SOCIAL

Autorizó

INDICADORES

TRIMESTRE			
1	2	3	4

FECHA
15/01/2024

Variable	Calendario Modificado												
	Enero	Febrero	Marzo	Abril	Mayo	Junio	Julio	Agosto	Septiembre	Octubre	Noviembre	Diciembre	Total
NUMERADOR	0.000	0.000	115.000	0.000	0.000	115.000	0.000	0.000	115.000	0.000	0.000	115.000	460.000
DENOMINADOR	1.000	1.000	117.000	1.000	1.000	117.000	1.000	1.000	117.000	1.000	1.000	117.000	468.000

Variable	Calendario Ejecutado												
	Enero	Febrero	Marzo	Abril	Mayo	Junio	Julio	Agosto	Septiembre	Octubre	Noviembre	Diciembre	Total
NUMERADOR	0.000	0.000	97.000	0.000	0.000	111.000	0.000	0.000	91.000	0.000	0.000	61.000	360.000
DENOMINADOR	1.000	1.000	97.000	1.000	1.000	111.000	1.000	1.000	91.000	1.000	1.000	61.000	360.000

AVANCES PROGRAMÁTICOS									VARIACIÓN	
Trimestral			Acumulado						Trimestral	
Modificado	Ejecutado	Nivel de Cumplimiento	Modificado		Ejecutado		Nivel de Cumplimiento		Numerador	Denominador
abs	abs	%	abs	%	abs	%	%		%	%
98.291	100.000	101.739	98.291	100.000	100.000	101.739	101.739		-46.957	-47.863
Observaciones										
No se alcanzó el número de representaciones y asistencias jurídicas al trabajador, debido a que las instancias correspondientes están llevando a cabo el procedimiento, por lo que, no están siendo notificadas las audiencias o están siendo diferidas.										

RESULTADOS		
Meta Anual Equivalente	Color del Semáforo	Observaciones
100.000	VERDE	

L.CDA. ALEJANDRA GUADALUPE ALCANTARA PEREZ

ENLACE ADMINISTRATIVO

Elaboró

Alcantara

L.CDA. RUTH MAIRA DE LOURDES FERNANDEZ ESTRADA

PROCURADORA DE LA DEFENSA DEL TRABAJO

Revisó



MTRA. FLOR RUIZ COSIO

SECRETARIA DEL TRABAJO Y PREVISION SOCIAL

Autorizó

INDICADORES

TRIMESTRE			
1	2	3	4

FECHA
15/01/2024

INSTITUCIÓN: 2111122122 - Secretaría del Trabajo y Previsión Social
 PROGRAMA PRESUPUESTARIO: E015 - Protección de los Derechos Laborales
 UNIDAD RESPONSABLE: 1122-2405 - Procuraduría de la Defensa del Trabajo
 ACTIVIDAD: F.P.C02.A02 - Atención de trabajadores mediante servicios digitales de procuración de justicia laboral

IDENTIFICACIÓN DEL INDICADOR	
Indicador	C02A02 - Porcentaje de respuesta a las solicitudes de servicios de procuración de justicia laboral en línea

VARIABLES			
NUMERADOR	Número de servicios de procuración de justicia laboral en línea atendidos	Unidad de Medida del Numerador	850 - Servicio Atendido
DENOMINADOR	Número de Solicitudes en línea de procuración de justicia laboral recibidas	Unidad de Medida del Denominador	1013 - Solicitud Presentada

METAS												
Línea Base	Año Meta	Meta Programada en el Año	Tipo de Meta	Comportamiento del Indicador hacia la Meta	Tipo de Método	Semafización						
						Verde		Amarillo		Rojo		
Año:	2021											
Valor:	100.000	2023	96.522	ACUMULATIVA	ASCENDENTE	PORCENTAJE	91.896	101.348	86.870	81.895	86.809	101.349

Variable	Calendario Programado												
	Enero	Febrero	Marzo	Abril	Mayo	Junio	Julio	Agosto	Septiembre	Octubre	Noviembre	Diciembre	Total
NUMERADOR	0.000	0.000	28.000	0.000	0.000	27.000	0.000	0.000	28.000	0.000	0.000	27.000	110.000
DENOMINADOR	1.000	1.000	30.000	1.000	1.000	30.000	1.000	1.000	30.000	1.000	1.000	30.000	120.000

Variable	Calendario Modificado												
	Enero	Febrero	Marzo	Abril	Mayo	Junio	Julio	Agosto	Septiembre	Octubre	Noviembre	Diciembre	Total
NUMERADOR	0.000	0.000	24.000	0.000	0.000	20.000	0.000	0.000	29.000	0.000	0.000	25.000	111.000

LCD.A. ALEJANDRA GUADALUPE ALCANTARA PEREZ

ENLACE ADMINISTRATIVO

Elaboró *Alcantara*

LCD.A. RUTH MARIA DE LOURDES FERNANDEZ ESTRADA

PROCURADORA DE LA DEFENSA DEL TRABAJO

Revisó *[Signature]*

MTRA. RUTH RUÍZ COSÍO

SECRETARIA DEL TRABAJO Y PREVISIÓN SOCIAL

Autorizó *[Signature]*



GOBIERNO DEL ESTADO DE QUINTANA ROO
 FORMATO EVALUATORIO PROGRAMÁTICO DEL SIPPRES FESIPPRES-01
 INDICADORES

TRIMESTRE			
1	2	3	4

FECHA
15/01/2024

Variable	Calendario Modificado												
	Enero	Febrero	Marzo	Abril	Mayo	Junio	Julio	Agosto	Septiembre	Octubre	Noviembre	Diciembre	Total
DENOMINADOR	1,000	1,000	25,000	1,000	1,000	30,000	1,000	1,000	30,000	1,000	1,000	30,000	115,000

Variable	Calendario Ejecutado												
	Enero	Febrero	Marzo	Abril	Mayo	Junio	Julio	Agosto	Septiembre	Octubre	Noviembre	Diciembre	Total
NUMERADOR	0,000	0,000	25,000	0,000	0,000	32,000	0,000	0,000	5,000	0,000	0,000	4,000	66,000
DENOMINADOR	1,000	1,000	25,000	1,000	1,000	32,000	1,000	1,000	5,000	1,000	1,000	4,000	66,000

AVANCES PROGRAMÁTICOS							VARIACIÓN		
Trimestral			Acumulado				Trimestral		
Modificado	Ejecutado	Nivel de Cumplimiento	Modificado		Ejecutado		Nivel de Cumplimiento	Numerador	Denominador
abs	abs	%	abs	%	abs	%	%	%	%
98,867	109,000	103.44%	98,522	100.00%	100,000	103.604	103.604	-86,207	-86,687
Observaciones									
la procuraduría tiene convenio con zonas marginales para brindar asesoría, cada semana se acuden para llevar acabo sus actividades en dichas zonas									

RESULTADOS		
Meta Anual Equivalente	Color del Semáforo	Observaciones
98,850	VERDE	

LCDA. ALEJANDRA GUADALUPE ALCANTARA PEREZ

ENLACE ADMINISTRATIVO

Elaboró

Alcantara



LCDA. RUTH MARIA DE LOURDES FERNANDEZ ESTRADA
 PROCURADORA DE LA DEFENSA DEL TRABAJO

Revisó

[Handwritten signature]

MTRA. FLOR RUIZ COSIO

SECRETARIA DEL TRABAJO Y PREVISION SOCIAL

Autorizó



INDICADORES

TRIMESTRE			
1	2	3	4

FECHA
15/01/2024

INSTITUCIÓN: 2111122122 - Secretaría del Trabajo y Previsión Social
 PROGRAMA PRESUPUESTARIO: E015 - Protección de los Derechos Laborales
 UNIDAD RESPONSABLE: 1122-2405 - Procuraduría de la Defensa del Trabajo
 ACTIVIDAD: F.P.002.A03 - Asesoramiento jurídico a trabajadores en conflicto laboral

IDENTIFICACIÓN DEL INDICADOR	
Indicador	C02A03 - Porcentaje de asesorías jurídicas brindadas a trabajadores

VARIABLES			
NUMERADOR	Número de Asesorías laborales brindadas en la Procuraduría de la Defensa del Trabajo y sus Auxiliares	Unidad de Medida del Numerador	107 - Asesoría laboral
DENOMINADOR	Número de solicitudes de Asesorías laborales presenciales recibidas en la Procuraduría de la Defensa del Trabajo y sus Auxiliares)	Unidad de Medida del Denominador	107 - Asesoría laboral

METAS													
Línea Base	Año Meta	Meta Programada en el Año	Tipo de Meta	Comportamiento del indicador hacia la Meta	Tipo de Método	Semafización							
						Verde		Amarillo		Rojo			
Año:	2022												
Valor:	100.000	2023	98.999	ACUMULATIVA	ASCENDENTE	PORCENTAJE	94.048	103.948	89.098	94.047	89.097	103.949	

Variable	Calendario Programado												
	Enero	Febrero	Marzo	Abril	Mayo	Junio	Julio	Agosto	Septiembre	Octubre	Noviembre	Diciembre	Total
NUMERADOR	0.000	6.000	2,294.000	0.000	0.000	2,299.000	0.000	0.000	2,294.000	0.000	0.000	2,300.000	9,187.000
DENOMINADOR	1.000	1.000	2,320.000	1.000	1.000	2,320.000	1.000	1.000	2,320.000	1.000	1.000	2,320.000	9,280.000

LCDA. ALEJANDRA GUADALUPE ALCANTARA PEREZ

ENLACE ADMINISTRATIVO

Elaboró

Alcantara

LCDA. RUTH MARÍA DE LOURDES FERNÁNDEZ ESTRADA

PROCURADORA DE LA DEFENSA DEL TRABAJO

Revisó

MTRA. ROSA RUIZ COSÍO

SECRETARIA DEL TRABAJO Y PREVISIÓN SOCIAL

Autorizó

TRIMESTRE				FECHA
1	2	3	4	15/01/2024

Variable	Calendario Modificado												Total
	Enero	Febrero	Marzo	Abril	Mayo	Junio	Julio	Agosto	Septiembre	Octubre	Noviembre	Diciembre	
NUMERADOR	0.000	0.000	2,294.000	0.000	0.000	2,299.000	0.000	0.000	2,294.000	0.000	0.000	2,300.000	9,187.000
DENOMINADOR	1.000	1.000	2,320.000	1.000	1.000	2,320.000	1.000	1.000	2,320.000	1.000	1.000	2,320.000	9,280.000

Variable	Calendario Ejecutado												Total
	Enero	Febrero	Marzo	Abril	Mayo	Junio	Julio	Agosto	Septiembre	Octubre	Noviembre	Diciembre	
NUMERADOR	0.000	0.000	2,210.000	0.000	0.000	2,294.000	0.000	0.000	2,033.000	0.000	0.000	1,828.000	8,365.000
DENOMINADOR	1.000	1.000	2,210.000	1.000	1.000	2,294.000	1.000	1.000	2,033.000	1.000	1.000	1,828.000	8,365.000

AVANCES PROGRAMÁTICOS							VARIACIÓN		
Trimestral			Acumulado				Trimestral		
Modificado	Ejecutado	Nivel de Cumplimiento	Modificado		Ejecutado		Nivel de Cumplimiento	Numerador	Denominador
abs	abs	%	abs	%	abs	%	%	%	%
98.138	100.000	100.870	98.908	100.000	100.000	101.012	101.012	-20.522	-21.207
Observaciones									
No se alcanzó el número de asesorías programadas, debido a una menor recepción de solicitudes de trabajadores y sindicatos									

RESULTADOS		
Meta Anual Equivalente	Color del Semáforo	Observaciones
99.859	VERDE	

LCDA. ALEJANDRA GUADALUPE ALCANTARA PEREZ

ENLACE ADMINISTRATIVO

Elaboró

Alcántara

LCDA. RUTH MARIA DE LOURDES FERNANDEZ ESTRADA

PROCURADORA DE LA DEFENSA DEL TRABAJO

Revisó



MTRA. FLOR RUIZ COSIO

SECRETARIA DEL TRABAJO Y PREVISIÓN SOCIAL

Autorizó

TRIMESTRE		
1	2	3

FECHA
15/01/2024

INSTITUCIÓN: 2111122122 - Secretaría del Trabajo y Previsión Social
 PROGRAMA PRESUPUESTARIO: E015 - Protección de los Derechos Laborales
 UNIDAD RESPONSABLE: 1122-2417 - Tribunal de Conciliación y Arbitraje
 COMPONENTE: F.P.C03 - Procedimientos jurisdiccionales burocráticos individuales concluidos

IDENTIFICACIÓN DEL INDICADOR	
Indicador	C03 - Porcentaje de avance en la conclusión de procedimientos jurisdiccionales burocráticos individuales

VARIABLES			
NUMERADOR	Número de procedimientos jurisdiccionales burocráticos individuales concluidos	Unidad de Medida del Numerador	285 - Demanda Concluida
DENOMINADOR	Número de Procedimientos jurisdiccionales burocráticos individuales en trámite	Unidad de Medida del Denominador	290 - Demanda Radicada

METAS											
Linea Base	Año Meta	Meta Programada en el Año	Tipo de Meta	Comportamiento del Indicador hacia la Meta	Tipo de Método	Semafización					
						Verde		Amarillo		Rojo	
Año: 2021	2023	4,933	ACUMULATIVA PARCIAL (NUMERADOR)	ASCENDENTE	PORCENTAJE	4,667	5,100	4,440	4,887	4,440	5,180
Valor: 0,000											

Variable	Calendario Programado												
	Enero	Febrero	Marzo	Abril	Mayo	Junio	Julio	Agosto	Septiembre	Octubre	Noviembre	Diciembre	Total
NUMERADOR	0,000	0,000	0,000	0,000	0,000	50,000	0,000	0,000	0,000	0,000	0,000	50,000	100,000
DENOMINADOR	1,000	1,000	1,000	1,000	1,000	80,000	1,000	1,000	1,000	1,000	1,000	80,000	160,000

C. ALFREDO JAFET DURÁN MARROQUÍN
 ANALISTA TÉCNICO

LICDO HECTOR DAVID OLLINES HERNÁNDEZ
 PRESIDENTE DEL TRIBUNAL DE CONCILIACIÓN Y ARBITRAJE
 Revisó

MTRA. FLOR RUIZ COSÍO
 SECRETARIA DEL TRABAJO Y PREVISIÓN SOCIAL

Elaboró

Autorizó

INDICADORES

TRIMESTRE		
1	2	3

FECHA
15/01/2024

Variable	Calendario Modificado												
	Enero	Febrero	Marzo	Abril	Mayo	Junio	Julio	Agosto	Septiembre	Octubre	Noviembre	Diciembre	Total
NUMERADOR	0.000	0.000	0.000	0.000	0.000	40.000	0.000	0.000	0.000	0.000	0.000	45.000	85.000
DENOMINADOR	1.000	1.000	1.000	1.000	1.000	1,723.000	1.000	1.000	1.000	1.000	1.000	1,723.000	1,723.000

Variable	Calendario Ejecutado												
	Enero	Febrero	Marzo	Abril	Mayo	Junio	Julio	Agosto	Septiembre	Octubre	Noviembre	Diciembre	Total
NUMERADOR	0.000	0.000	0.000	0.000	0.000	40.000	0.000	0.000	0.000	0.000	0.000	43.000	83.000
DENOMINADOR	1.000	1.000	1.000	1.000	1.000	1,698.000	1.000	1.000	1.000	1.000	1.000	1,724.000	1,711.099

AVANCES PROGRAMÁTICOS									VARIACIÓN	
Trimestral			Acumulado						Trimestral	
Modificado	Ejecutado	Nivel de Cumplimiento	Modificado		Ejecutado		Nivel de Cumplimiento	Numador	Denominador	
abs	abs	%	abs	%	abs	%	%	%	%	
2.612	2.494	95.500	4.933	100.000	4.951	98.326	98.326	-4.444	0.058	
Observaciones										
En el periodo, se concluyeron 2 expedientes más de los programados a concluir, debido a la voluntad de las partes para la firma del acuerdo para poner fin al juicio.										

RESULTADOS		
Meta Anual Equivalente	Color del Semáforo	Observaciones
4,711	VERDE	



C. ALFREDO JAFET DURAN MARROQUIN
 ANALISTA TÉCNICO



LODO HECTOR DAVID DELANES HERNÁNDEZ
 PRESIDENTE DEL TRIBUNAL DE CONCILIACIÓN Y ARBITRAJE



MTRA. FLOR RUIZ COBIO
 SECRETARIA DEL TRABAJO Y PREVISIÓN SOCIAL

Elaboró

Revisó

Autorizó



TRIMESTRE			
1	2	3	4

FECHA
15/01/2024

INSTITUCIÓN: 2111122122 - Secretaría del Trabajo y Previsión Social
 PROGRAMA PRESUPUESTARIO: E015 - Protección de los Derechos Laborales
 UNIDAD RESPONSABLE: 1122-2417 - Tribunal de Conciliación y Arbitraje
 ACTIVIDAD: F.P.C03.A01 - Emisión de acuerdos, notificaciones y audiencias para concluir procedimientos laborales burocráticos

IDENTIFICACIÓN DEL INDICADOR

Indicador: C03A01 - Tasa de variación en la emisión de acuerdos, audiencias y notificaciones

VARIABLES

NUMERADOR	Número de acuerdos, audiencias y notificaciones en 2023	Unidad de Medida del Numerador	36 - Acto Jurisdiccional
DENOMINADOR	Número de acuerdos, audiencias y notificaciones en 2022	Unidad de Medida del Denominador	36 - Acto Jurisdiccional

METAS

Linea Base	Año Meta	Meta Programada en el Año	Tipo de Meta	Comportamiento del Indicador hacia la Meta	Tipo de Método	Semafización					
						Verde	Amarillo	Rojo			
Año: 2022	2023	1,300	ACUMULATIVA	ASCENDENTE	TASA DE VARIACION	1,235	1,368	1,170	1,235	1,170	1,365

Variable	Calendario Programado												
	Enero	Febrero	Marzo	Abril	Mayo	Junio	Julio	Agosto	Septiembre	Octubre	Noviembre	Diciembre	Total
NUMERADOR	0,000	0,000	0,000	0,000	0,000	3,900,000	0,000	0,000	0,000	0,000	0,000	3,850,000	7,790,000
DENOMINADOR	1,000	1,000	1,000	1,000	1,000	3,845,000	1,000	1,000	1,000	1,000	1,000	3,845,000	7,690,000

C. ALFREDO JAFET DURAN MARROQUIN

LICDO HECTOR DAVID DILLANES HERNÁNDEZ
 PRESIDENTE DEL TRIBUNAL DE CONCILIACIÓN Y ARBITRAJE

MTRA FLOR RUIZ COSÍO
 SECRETARIA DEL TRABAJO Y PREVISIÓN SOCIAL

Revisó

Autorizó

Elaboró



Table with TRIMESTRE header and columns 1, 2, 3, 4

Table with FECHA header and value 15/01/2024

Table with 'Variable' header, 'Calendario Modificado' sub-header, and columns for months and Total

Table with 'Variable' header, 'Calendario Ejecutado' sub-header, and columns for months and Total

Table with 'AVANCES PROGRAMÁTICOS' header, sub-headers for Trimestral and Acumulado, and columns for Numerador and Denominador

Table with 'RESULTADOS' header, columns for Metr Anual Equivalente, Color del Semáforo, and Observaciones

Handwritten signature of C. Alfredo Jafet Duran Marroquin

C. ALFREDO JAFET DURAN MARROQUIN
ANALISTA TÉCNICO

Handwritten signature of Loco Hector David Dillanes Hernandez

LOCO HECTOR DAVID DILLANES HERNÁNDEZ
PRESIDENTE DEL TRIBUNAL DE CONCILIACIÓN Y ARBITRAJE

Handwritten signature of Mtra. Flor Ruiz Cosío

MTRA. FLOR RUIZ COSÍO
SECRETARIA DEL TRABAJO Y PREVISIÓN SOCIAL

Elaboró

Revisó

Autorizó



TRIMESTRE			
1	2	3	4

FECHA
15/01/2024

INSTITUCIÓN: 211122122 - Secretaría del Trabajo y Previsión Social
PROGRAMA PRESUPUESTARIO: E016 - Protección de los Derechos Laborales
UNIDAD RESPONSABLE: 1122-2417 - Tribunal de Conciliación y Arbitraje
ACTIVIDAD: F.P.C03.A02 - Resolución de procedimientos laborales burocráticos mediante la emisión de laudos.

IDENTIFICACIÓN DEL INDICADOR	
Indicador	CO3AD2 - Porcentaje de laudos emitidos

VARIABLES			
NUMERADOR	Número de laudos emitidos	Unidad de Medida del Numerador	572 - Laudo Emitido
DENOMINADOR	Número de expedientes individuales en estado procesal de cierre de instrucción	Unidad de Medida del Denominador	287 - Demanda en cierre de instrucción

METAS												
Año:	Línea Base	Año Meta	Meta Programada en el Año	Tipo de Meta	Comportamiento del Indicador hacia la Meta	Tipo de Método	Semafización					
							Verde		Amarillo		Rojo	
Valor:	0.000	2023	58.824	ACUMULATIVA	ASCENDENTE	PORCENTAJE	55.952	81.785	52.941	55.882	52.941	81.785

Variable	Calendario Programado												
	Enero	Febrero	Marzo	Abril	Mayo	Junio	Julio	Agosto	Septiembre	Octubre	Noviembre	Diciembre	Total
NUMERADOR	0.000	0.000	0.000	0.000	0.000	25.000	0.000	0.000	0.000	0.000	0.000	25.000	50.000
DENOMINADOR	1.000	1.000	1.000	1.000	1.000	42.000	1.000	1.000	1.000	1.000	1.000	43.000	85.000

Variable	Calendario Modificado												
	Enero	Febrero	Marzo	Abril	Mayo	Junio	Julio	Agosto	Septiembre	Octubre	Noviembre	Diciembre	Total
NUMERADOR	0.000	0.000	0.000	0.000	0.000	25.000	0.000	0.000	0.000	0.000	0.000	25.000	50.000


C. ALFREDO JAFET DURAN MARROQUIN

ANALISTA TÉCNICO

Elaboró


LCDO HECTOR DAVID DILLANES HERNÁNDEZ

PRESIDENTE DEL TRIBUNAL DE CONCILIACIÓN Y ARBITRAJE

Revisó


MTRA. FLUVIA ORTIZ COSÍO

SECRETARIA DEL TRABAJO Y PREVISIÓN SOCIAL

Autorizó

TRIMESTRE			
1	2	3	4


FECHA
15/01/2024

Variable	Calendario Modificado												
	Enero	Febrero	Marzo	Abril	Mayo	Junio	Julio	Agosto	Septiembre	Octubre	Noviembre	Diciembre	Total
DENOMINADOR	1,000	1,000	1,000	1,000	1,000	42,000	1,000	1,000	1,000	1,000	1,000	43,000	85,000

Variable	Calendario Ejecutado												
	Enero	Febrero	Marzo	Abril	Mayo	Junio	Julio	Agosto	Septiembre	Octubre	Noviembre	Diciembre	Total
NUMERADOR	0,000	0,000	0,000	0,000	0,000	36,000	0,000	0,000	0,000	0,000	0,000	49,000	85,000
DENOMINADOR	1,000	1,000	1,000	1,000	1,000	40,000	1,000	1,000	1,000	1,000	1,000	45,000	85,000

AVANCES PROGRAMÁTICOS							VARIACIÓN		
Trimestral			Acumulado				Trimestral		
Modificado	Ejecutado	Nivel de Cumplimiento	Modificado		Ejecutado		Nivel de Cumplimiento	Numerador	Denominador
abs	abs	%	abs	%	abs	%	%	%	%
58,140	108,889	187.289	58,824	100.000	100,000	170,000	170,000	98,000	4,651
Observaciones									
Se emitió un mayor número de laudos debido a los amparos interpuestos por la parte promovida									

RESULTADOS		
Meta Anual Equivalente	Color del Semáforo	Observaciones
110,170	ROJO	en este semestre, se elevó el número de laudos ya que fueron por medio de amparo, y son peticiones de los tribunales colegiados el realizarlos.


 C. ALFREDO JAFET DURAN MARROQUIN

ANALISTA TÉCNICO

Elaboró


 LCDO HECTOR DAVID DILLANES HERNANDEZ

PRESIDENTE DEL TRIBUNAL DE CONCILIACIÓN Y ARBITRAJE

Revisó


 MTRA. EDOR RUIZ COSÍO

SECRETARIA DEL TRABAJO Y PREVISIÓN SOCIAL

Autorizó

TRIMESTRE			
1	2	3	4

FECHA
15/01/2024

INSTITUCIÓN: 2111122122 - Secretaría del Trabajo y Previsión Social
 PROGRAMA PRESUPUESTARIO: E015 - Protección de los Derechos Laborales
 UNIDAD RESPONSABLE: 1122-2695 - Dirección del Trabajo y Previsión Social
 COMPONENTE: F.P.004 - Inspecciones a centros de trabajo realizadas

IDENTIFICACIÓN DEL INDICADOR	
Indicador	C04 - Porcentaje de centros laborales inspeccionados

VARIABLES			
NUMERADOR	Número de inspecciones laborales realizadas	Unidad de Medida del Numerador	522 - Inspección laboral realizada
DENOMINADOR	Número de centros de trabajo que conforman el padrón de centros de trabajo	Unidad de Medida del Denominador	185 - Centro de Trabajo

METAS												
Línea Base	Año	Año Meta	Meta Programada en el Año	Tipo de Meta	Comportamiento del Indicador hacia la Meta	Tipo de Método	Señalización					
							Verde		Amarillo		Rojo	
Valor:	2021	2023	75.000	ACUMULATIVA PARCIAL (NUMERADOR)	ASCENDENTE	PORCENTAJE	71.290	78.750	67.500	71.205	67.400	78.751

Variable	Calendario Programado												
	Enero	Febrero	Marzo	Abril	Mayo	Junio	Julio	Agosto	Septiembre	Octubre	Noviembre	Diciembre	Total
NUMERADOR	0.000	0.000	297.000	0.000	0.000	315.000	0.000	0.000	445.000	0.000	0.000	185.000	1.242.000
DENOMINADOR	1.000	1.000	1.380.000	1.000	1.000	1.380.000	1.000	1.000	1.380.000	1.000	1.000	1.380.000	1.380.000

CCOO. ANGEL FRANCISCO KU PUC
 ANALISTA TÉCNICO

Elaboró

CCOA. VERÓNICA SALINAS MENDOZA
 DIRECTORA DEL TRABAJO Y PREVISIÓN SOCIAL
 Revisó

CCOO. JORGE RUIZ COBIO
 SECRETARÍA DEL TRABAJO Y PREVISIÓN SOCIAL

Autorizó

INDICADORES

TRIMESTRE				FECHA
1	2	3	4	15/01/2024

Variable	Calendario Modificado												
	Enero	Febrero	Marzo	Abril	Mayo	Junio	Julio	Agosto	Septiembre	Octubre	Noviembre	Diciembre	Total
NUMERADOR	0.000	0.000	345.000	0.000	0.000	285.000	0.000	0.000	385.000	0.000	0.000	185.000	1.200.000
DENOMINADOR	1.000	1.000	1.600.000	1.000	1.000	1.600.000	1.000	1.000	1.600.000	1.000	1.000	1.600.000	1.600.000

Variable	Calendario Ejecutado												
	Enero	Febrero	Marzo	Abril	Mayo	Junio	Julio	Agosto	Septiembre	Octubre	Noviembre	Diciembre	Total
NUMERADOR	0.000	0.000	345.000	0.000	0.000	287.000	0.000	0.000	385.000	0.000	0.000	185.000	1.202.000
DENOMINADOR	1.000	1.000	1.600.000	1.000	1.000	1.600.000	1.000	1.000	1.600.000	1.000	1.000	1.600.000	1.600.000

AVANCES PROGRAMÁTICOS									VARIACIÓN		
Modificación	Trimestral			Acumulado						Trimestral	
	Ejecutado	Nivel de Cumplimiento		Modificado		Ejecutado		Nivel de Cumplimiento		Numerador	Denominador
abs	abs	%		abs	%	abs	%	%		%	%
11.563	11.503	100.000		75.000	100.000	75.125	100.167	100.167		0.000	0.000
Observaciones											

RESULTADOS		
Meta Anual Equivalente	Color del Semáforo	Observaciones
75.000	VERDE	

LCOD. ANGEL FRANCISCO KU PUC
 ANALISTA TÉCNICO

Elaboró

LOGA. VERÓNICA SALINAS MUÑOZ
 DIRECTORA DEL TRABAJO Y PREVISIÓN SOCIAL
 Revisó

MTRA. FLOR RUÍZ COSÍO
 SECRETARIA DEL TRABAJO Y PREVISIÓN SOCIAL

Autorizó



TRIMESTRE			
1	2	3	4

FECHA
15/01/2024

INSTITUCIÓN: 2111122122 - Secretaría del Trabajo y Previsión Social
 PROGRAMA PRESUPUESTARIO: E015 - Protección de los Derechos Laborales
 UNIDAD RESPONSABLE: 1122-2405 - Dirección del Trabajo y Previsión Social
 ACTIVIDAD: F.P.004.A01 - Inspección de las condiciones generales de trabajo en centros laborales

IDENTIFICACIÓN DEL INDICADOR	
Indicador	CO4A01 - Porcentaje de cumplimiento de las condiciones generales de trabajo


VARIABLES			
NUMERADOR	Número de centros laborales que cumplen con la normalidad en condiciones generales de trabajo	Unidad de Medida del Numerador	185 - Centro de Trabajo
DENOMINADOR	Número de centros laborales inspeccionados	Unidad de Medida del Denominador	522 - Inspección laboral realizada

METAS												
Año	Línea Base	Año Meta	Meta Programada en el Año	Tipo de Meta	Comportamiento del Indicador hacia la Meta	Tipo de Método	Semalización					
							Verde		Rojo			
Valor:	89.000	2023	89.000	ACUMULATIVA	ASCENDENTE	PORCENTAJE	75.000	84.000	75.000	75.999	71.999	84.001

Variable	Calendario Programado												
	Enero	Febrero	Marzo	Abril	Mayo	Junio	Julio	Agosto	Septiembre	Octubre	Noviembre	Diciembre	Total
NUMERADOR	0.000	0.000	28.000	0.000	0.000	28.000	0.000	0.000	28.000	0.000	0.000	28.000	112.000
DENOMINADOR	1.000	1.000	31.000	1.000	1.000	31.000	1.000	1.000	31.000	1.000	1.000	31.000	124.000

Variable	Calendario Modificado												
	Enero	Febrero	Marzo	Abril	Mayo	Junio	Julio	Agosto	Septiembre	Octubre	Noviembre	Diciembre	Total
NUMERADOR	0.000	0.000	8.000	0.000	0.000	8.000	0.000	0.000	8.000	0.000	0.000	8.000	32.000


 LCOO. ANGEL FRANCISCO KU PUC
 ANALISTA TÉCNICO


 LCOA. VERÓNICA SALINAS MOZO
 DIRECTORA DEL TRABAJO Y PREVISIÓN SOCIAL


 MTRA. FLOR BUZ COSÍO
 SECRETARIA DEL TRABAJO Y PREVISIÓN SOCIAL

Elaboró

Revisó

Autorizó



TRIMESTRE			
1	2	3	4

FECHA
15/01/2024


Variable	Calendario Modificado												
	Enero	Febrero	Marzo	Abril	Mayo	Junio	Julio	Agosto	Septiembre	Octubre	Noviembre	Diciembre	Total
DENOMINADOR	1,000	1,000	10,000	1,000	1,500	10,000	1,500	1,000	10,000	1,000	1,000	10,000	40,000

Variable	Calendario Ejecutado												
	Enero	Febrero	Marzo	Abril	Mayo	Junio	Julio	Agosto	Septiembre	Octubre	Noviembre	Diciembre	Total
NUMERADOR	0,000	0,000	8,000	9,000	0,000	8,000	8,200	0,000	8,000	0,000	0,000	8,000	32,000
DENOMINADOR	1,000	1,000	10,000	1,000	1,500	10,000	1,500	1,000	10,000	1,000	1,000	10,000	40,000

AVANCES PROGRAMÁTICOS									VARIACIÓN	
Trimestral			Acumulado						Trimestral	
Modificado	Ejecutado	Nivel de Cumplimiento	Modificado		Ejecutado		Nivel de Cumplimiento		Numerador	Denominador
abs	abs	%	abs	%	abs	%	%		%	%
80,000	80,000	100.000	80,000	100.000	80,000	100.000	100.000		0.000	0.000
Observaciones										

RESULTADOS		
Meta Anual Equivalente	Color del Semáforo	Observaciones
80,000	VERDE	


 LICDO. ANSEL FRANCISCO KU PUC
 ANALISTA TÉCNICO


 LICDA. VERÓNICA SALINAS MICO
 DIRECTORA DEL TRABAJO Y PREVISIÓN SOCIAL
 Revisó


 MTRA. FLOR RUIZ COSÍO
 SECRETARIA DEL TRABAJO Y PREVISIÓN SOCIAL
 Autorizó

Elaboró



TRIMESTRE			
1	2	3	4

FECHA
15/01/2024

INSTITUCIÓN: 2111122122 - Secretaría del Trabajo y Previsión Social
 PROGRAMA PRESUPUESTARIO: E015 - Protección de los Derechos Laborales
 UNIDAD RESPONSABLE: 1122-2406 - Dirección del Trabajo y Previsión Social
 ACTIVIDAD: F.P.C04.A02 - Vigilancia del cumplimiento de las normas de menores y la no ocupación infantil

IDENTIFICACION DEL INDICADOR	
Indicador	C04A02 - Porcentaje de cumplimiento de las normas de menores y la no ocupación infantil

VARIABLES			
NUMERADOR	Número de centros laborales que cumplen con las normas de menores y la no ocupación infantil	Unidad de Medida del Numerador	100 - Centro laboral sin ocupación infantil
DENOMINADOR	Número de centros laborales vigilados en normas de menores y no ocupación infantil	Unidad de Medida del Denominador	522 - Inspección laboral realizada

METAS												
Año:	Línea Base	Año Meta	Meta Programada en el Año	Tipo de Meta	Comportamiento del Indicador hacia la Meta	Tipo de Medida	Semáforización					
							Verde	Amarillo	Rojo			
Valor:	98.963	2023	98.000	ACUMULATIVA	ASCENDENTE	PORCENTAJE	91.200	100.000	88.400	91.100	86.399	100.801

Variable	Calendario Programado												
	Enero	Febrero	Marzo	Abril	Mayo	Junio	Julio	Agosto	Septiembre	Octubre	Noviembre	Diciembre	Total
NUMERADOR	0.000	0.000	301.000	0.000	0.000	320.000	0.000	0.000	412.000	0.000	0.000	205.000	1.238.000
DENOMINADOR	1.000	1.000	302.000	1.000	1.000	321.000	1.000	1.000	413.000	1.000	1.000	206.000	1.242.000

Variable	Calendario Modificado												
	Enero	Febrero	Marzo	Abril	Mayo	Junio	Julio	Agosto	Septiembre	Octubre	Noviembre	Diciembre	Total
NUMERADOR	0.000	0.000	24.000	0.000	0.000	24.000	0.000	0.000	24.000	0.000	0.000	24.000	96.000


 LCDO. ANGEL FRANCISCO KUJ PUC
 ANALISTA TÉCNICO


 LCDA. VERÓNICA SALINAS MOCZY
 DIRECTORA DEL TRABAJO Y PREVISIÓN SOCIAL
 Revisó


 MTRA. FLOR DE MARÍA COSÍO
 SECRETARIA DEL TRABAJO Y PREVISIÓN SOCIAL
 Autorizó

Elaboró


TRIMESTRE			
1	2	3	4

FECHA
15/01/2024

Variable	Calendario Modificado												Total
	Enero	Febrero	Marzo	Abril	Mayo	Junio	Julio	Agosto	Septiembre	Octubre	Noviembre	Diciembre	
DENOMINADOR	1,000	1,000	25,000	1,000	1,000	25,000	1,000	1,000	25,000	1,000	1,000	25,000	100,000

Variable	Calendario Ejecutado												Total
	Enero	Febrero	Marzo	Abril	Mayo	Junio	Julio	Agosto	Septiembre	Octubre	Noviembre	Diciembre	
NUMERADOR	0.000	0.000	25.000	0.000	0.000	24.000	0.000	0.000	25.000	0.000	0.000	24.000	98.000
DENOMINADOR	1,000	1,000	25,000	1,000	1,000	25,000	1,000	1,000	25,000	1,000	1,000	25,000	100,000

AVANCES PROGRAMÁTICOS									VARIACIÓN	
Trimestral			Acumulado						Trimestral	
Modificado	Ejecutado	Nivel de Cumplimiento	Modificado		Ejecutado		Nivel de Cumplimiento	Numrador	Denominador	
abs	abs	%	abs	%	abs	%	%	%	%	
96.000	96.000	100.000	96.000	100.000	98.000	102.083	102.083	0.000	0.000	
Observaciones										

RESULTADOS		
Meta Anual Equivalente	Color del Semáforo	Observaciones
96.000	VERDE	


 LCDO. ANGEL FRANCISCO RU PUC
 ANALISTA TÉCNICO


 LCDA. VERÓNICA SALINAS ARCO
 DIRECTORA DEL TRABAJO Y PREVISIÓN SOCIAL


 MTRA. FLOR RUIZ COSÍO
 SECRETARIA DEL TRABAJO Y PREVISIÓN SOCIAL

Elaboró

Autorizó



TRIMESTRE			
1	2	3	4

FECHA
15/01/2024

INSTITUCIÓN: 2111122122 - Secretaría del Trabajo y Previsión Social
PROGRAMA PRESUPUESTARIO: E015 - Protección de los Derechos Laborales
UNIDAD RESPONSABLE: 1122-2406 - Dirección del Trabajo y Previsión Social
ACTIVIDAD: F.P.C04.A03 - Inspecciones para vigilar el cumplimiento del pago de aguinaldo y PTU

IDENTIFICACIÓN DEL INDICADOR	
Indicador	C04A03 - Porcentaje de cumplimiento en el pago de aguinaldo y PTU por parte de los centros de trabajo

VARIABLES			
NUMERADOR	Número de centros de trabajo que cumplen con el pago de aguinaldo y PTU	Unidad de Medida del Numerador	100 - Centro de Trabajo
DENOMINADOR	Número de inspecciones de aguinaldo y PTU realizadas	Unidad de Medida del Denominador	522 - Inspección laboral realizada

METAS												
Línea Base	Año	Año Meta	Meta Programada en el Año	Tipo de Meta	Comportamiento del Indicador hacia la Meta	Tipo de Método	Semafización					
							Verde	Amarillo	Rojo			
Valor:	2021	2023	88.038	ACUMULATIVA	ASCENDENTE	PORCENTAJE	81.736	90.340	77.434	81.739	77.433	80.340

Variable	Calendario Programado												
	Enero	Febrero	Marzo	Abril	Mayo	Junio	Julio	Agosto	Septiembre	Octubre	Noviembre	Diciembre	Total
NUMERADOR	0.000	0.000	59.000	0.000	0.000	58.000	0.000	0.000	298.000	0.000	0.000	104.000	520.000
DENOMINADOR	1.000	1.000	62.000	1.000	1.000	65.000	1.000	1.000	331.000	1.000	1.000	115.000	573.000

Variable	Calendario Modificado												
	Enero	Febrero	Marzo	Abril	Mayo	Junio	Julio	Agosto	Septiembre	Octubre	Noviembre	Diciembre	Total
NUMERADOR	0.000	0.000	267.000	0.000	0.000	215.000	0.000	0.000	301.000	0.000	0.000	129.000	913.000


 LDO. ANGEL FRANCISCO KU PUC
 ANALISTA TÉCNICO


 LDOA. VERÓNICA SALINAS MENDOZA
 DIRECTORA DEL TRABAJO Y PREVISIÓN SOCIAL


 MTRA. ESTHER RUIZ COSIO
 SECRETARIA DEL TRABAJO Y PREVISIÓN SOCIAL

Elaboró

Revisó

Autorizó



INDICADORES

TRIMESTRE			
1	2	3	4

FECHA
15/01/2024

Variable	Calendario Modificado												
	Enero	Febrero	Marzo	Abril	Mayo	Junio	Julio	Agosto	Septiembre	Octubre	Noviembre	Diciembre	Total
DENOMINADOR	1,000	1,000	310,000	1,000	1,200	250,000	1,000	1,000	350,000	1,000	1,000	100,000	1,050,000

Variable	Calendario Ejecutado												
	Enero	Febrero	Marzo	Abril	Mayo	Junio	Julio	Agosto	Septiembre	Octubre	Noviembre	Diciembre	Total
NUMERADOR	0,000	0,000	280,000	0,000	0,000	207,000	0,000	0,000	301,000	0,000	0,000	129,000	917,000
DENOMINADOR	1,000	1,000	310,000	1,000	1,000	252,000	1,000	1,000	350,000	1,000	1,000	150,000	1,662,000

AVANCES PROGRAMÁTICOS									VARIACIÓN	
Trimestral			Acumulado						Trimestral	
Modificado	Ejecutado	Nivel de Cumplimiento	Modificado		Ejecutado		Nivel de Cumplimiento	Numerador	Denominador	
abs	abs	%	abs	%	abs	%	%	%	%	
86,000	86,000	100.000	86,038	100.000	86,347	100.359	100.359	0.000	0.000	
Observaciones										

RESULTADOS		
Meña Anual Equivalente	Color del Semáforo	Observaciones
86.038	VERDE	

LCOO. ANGEL FRANCISCO KU PUC
 ANALISTA TÉCNICO
 Elaboró

LCDA. VERÓNICA SAONA MADUZ
 DIRECTORA DEL TRABAJO Y PREVISIÓN SOCIAL
 Revisó

MTRA. LOUR RUIZ COSÍO
 SECRETARIA DEL TRABAJO Y PREVISIÓN SOCIAL
 Autorizó





TRIMESTRE			
1	2	3	4

FECHA
15/01/2024

INSTITUCIÓN: 2111122122 - Secretaría del Trabajo y Previsión Social
PROGRAMA PRESUPUESTARIO: E015 - Protección de los Derechos Laborales
UNIDAD RESPONSABLE: 1122-2417 - Tribunal de Conciliación y Arbitraje
COMPONENTE: F.P.C05 - Procedimientos jurisdiccionales burocráticos colectivos concluidos

IDENTIFICACIÓN DEL INDICADOR

Indicador: C05 - Porcentaje de conclusión de procedimientos jurisdiccionales burocráticos colectivos

VARIABLES

NUMERADOR	Número de Procedimientos jurisdiccionales burocráticos colectivos concluidos	Unidad de Medida del Numerador	855 - Procedimiento Realizado
DENOMINADOR	Número de Procedimientos jurisdiccionales burocráticos colectivos radicados	Unidad de Medida del Denominador	855 - Procedimiento Realizado

METAS

Línea Base	Año Meta	Meta Programada en el Año	Tipo de Meta	Comportamiento del Indicador hacia la Meta	Tipo de Método	Semafortización						
						Verde	Amarillo	Rojo				
Año: 2021	2023	86,207	ACUMULATIVA	ASCENDENTE	PORCENTAJE	81,897	90,517	77,885	81,896	77,885	90,618	
Valor:	82,906	2023	86,207	ACUMULATIVA	ASCENDENTE	PORCENTAJE	81,897	90,517	77,885	81,896	77,885	90,618

Variable	Calendario Programado												
	Enero	Febrero	Marzo	Abril	Mayo	Junio	Julio	Agosto	Septiembre	Octubre	Noviembre	Diciembre	Total
NUMERADOR	0.000	0.000	0.000	0.000	0.000	50.000	0.000	0.000	0.000	0.000	0.000	50.000	100.000
DENOMINADOR	1.000	1.000	1.000	1.000	1.000	58.000	1.000	1.000	1.000	1.000	1.000	58.000	115.000

Variable	Calendario Modificado												
	Enero	Febrero	Marzo	Abril	Mayo	Junio	Julio	Agosto	Septiembre	Octubre	Noviembre	Diciembre	Total
NUMERADOR	0.000	0.000	0.000	0.000	0.000	50.000	0.000	0.000	0.000	0.000	0.000	50.000	100.000

C. ALFREDO J. J. DURÁN MARROQUÍN
ANALISTA TÉCNICO

LICDO HECTOR DAVID DILLANES HERNÁNDEZ
PRESIDENTE DEL TRIBUNAL DE CONCILIACIÓN Y ARBITRAJE

MTRA. CRUZ COMAC
SECRETARIA DEL TRABAJO Y PREVISIÓN SOCIAL

Revisó

Autorizó

Elaboró



GOBIERNO DEL ESTADO DE QUINTANA ROO
FORMATO EVALUATORIO PROGRAMÁTICO DEL SIPPRES FESIPPRES-01
INDICADORES

TRIMESTRE			
1	2	3	4

FECHA
15/01/2024

Variable	Calendario Modificado												Total
	Enero	Febrero	Marzo	Abril	Mayo	Junio	Julio	Agosto	Septiembre	Octubre	Noviembre	Diciembre	
DENOMINADOR	1,000	1,000	1,000	1,000	1,000	58,000	1,000	1,000	1,000	1,000	1,000	58,000	116,000

Variable	Calendario Ejecutado												Total
	Enero	Febrero	Marzo	Abril	Mayo	Junio	Julio	Agosto	Septiembre	Octubre	Noviembre	Diciembre	
NUMERADOR	0,000	0,000	0,000	0,000	0,000	46,000	0,000	0,000	0,000	0,000	0,000	50,000	96,000
DENOMINADOR	1,000	1,000	1,000	1,000	1,000	55,000	1,000	1,000	1,000	1,000	1,000	58,000	113,000

AVANDES PROGRAMÁTICOS									Variación	
Trimestral			Acumulado						Trimestral	
Modificado	Ejecutado	Nivel de Cumplimiento	Modificado		Ejecutado		Nivel de Cumplimiento	Numerador	Denominador	
abs	abs	%	abs	%	abs	%	%	%	%	
86,207	86,207	100.000	86,207	100.000	84,956	98.549	98.549	0,000	0,000	
Observaciones										

RESULTADOS		
Meta Anual Equivalente	Color del Semáforo	Observaciones
86,207	VERDE	En este segundo semestre se pudo llegar a lo programado.


G. ALFREDO JAFIT DURAN MARROQUIN
 ANALISTA TÉCNICO


LCDO HECTOR DAVID DILLANES HERNÁNDEZ
 PRESIDENTE DEL TRIBUNAL DE CONCILIACIÓN Y ARBITRAJE

Revisó


M. T. FLOR RUIZ COSIC
 SECRETARÍA DEL TRABAJO Y PREVISIÓN SOCIAL

Elaboró

Autorizó



TRIMESTRE			
1	2	3	4

FECHA
15/01/2024

INSTITUCIÓN: 2111122122 - Secretaría del Trabajo y Previsión Social
PROGRAMA PRESUPUESTARIO: E015 - Protección de los Derechos Laborales
UNIDAD RESPONSABLE: 1122-2417 - Tribunal de Conciliación y Arbitraje
ACTIVIDAD: F.P.C05.A01 - Celebración de audiencias y notificaciones en procedimientos jurisdiccionales burocráticos colectivos

IDENTIFICACIÓN DEL INDICADOR

Indicador C05A01 - Tasa de variación en la celebración de audiencias y notificaciones en los procedimientos jurisdiccionales burocráticos colectivos

VARIABLES

NUMERADOR	Número de audiencias y notificaciones en procedimientos burocráticos colectivos en el 2023	Unidad de Medida del Numerador	36 - Acto Jurisdiccional
DENOMINADOR	Número de audiencias y notificaciones en procedimientos burocráticos colectivo en el 2022	Unidad de Medida del Denominador	36 - Acto Jurisdiccional

METAS

Línea Base	Año Meta	Meta Programada en el Año	Tipo de Meta	Comportamiento del Indicador hacia la Meta	Tipo de Método	Semafización					
						Verde	Amarillo	Rojo			
Año: 2021	2023	2,000	ACUMULATIVA	ASCENDENTE	TASA DE VARIACION	1,900	2,100	1,800	1,900	1,800	2,100
Valor: 11,842											

Variable	Calendario Programado												
	Enero	Febrero	Marzo	Abril	Mayo	Junio	Julio	Agosto	Septiembre	Octubre	Noviembre	Diciembre	Total
NUMERADOR	0,000	0,000	0,000	0,000	0,000	168,000	0,000	0,000	0,000	0,000	0,000	189,000	367,000
DENOMINADOR	1,000	1,000	1,000	1,000	1,000	105,000	1,000	1,000	1,000	1,000	1,000	185,000	350,000

C. ALFREDO JAFET DURÁN MARROQUÍN
 ANALISTA TÉCNICO

LGDO HECTOR DAVID DILLANES FERNÁNDEZ
 PRESIDENTE DEL TRIBUNAL DE CONCILIACIÓN Y ARBITRAJE

Revisó

NORA FLOR RUIZ CONIC
 SECRETARIA DEL TRABAJO Y PREVISIÓN SOCIAL

Autorizó

Elaboró



TRIMESTRE			
1	2	3	4

FECHA
15/01/2024

Variable	Calendario Modificado													Total
	Enero	Febrero	Marzo	Abril	Mayo	Junio	Julio	Agosto	Septiembre	Octubre	Noviembre	Diciembre		
NUMERADOR	0.000	0.000	0.000	0.000	0.000	168.000	0.000	0.000	0.000	0.000	0.000	0.000	189.000	357.000
DENOMINADOR	1.000	1.000	1.000	1.000	1.000	165.000	1.000	1.000	1.000	1.000	1.000	1.000	185.000	350.000

Variable	Calendario Ejecutado													Total
	Enero	Febrero	Marzo	Abril	Mayo	Junio	Julio	Agosto	Septiembre	Octubre	Noviembre	Diciembre		
NUMERADOR	0.000	0.000	0.000	0.000	0.000	168.000	0.000	0.000	0.000	0.000	0.000	0.000	189.000	357.000
DENOMINADOR	1.000	1.000	1.000	1.000	1.000	165.000	1.000	1.000	1.000	1.000	1.000	1.000	185.000	350.000

AVANCES PROGRAMÁTICOS								VARIACIÓN	
Trimestral			Acumulado					Trimestral	
Modificado	Ejecutado	Nivel de Cumplimiento	Modificado		Ejecutado		Nivel de Cumplimiento	Numerador	Denominador
abs	abs	%	abs	%	abs	%	%	%	%
2,162	2,162	100.000	2,000	100.000	2,000	100.000	100.000	0.000	0.000
Observaciones									

RESULTADOS		
Meta Anual Equivalente	Color del Semáforo	Observaciones
2,000	VERDE	debido al incremento en las solicitudes de los sindicatos, se logró cumplir con las metas establecidas.


C. ALFREDO JAFET DURÁN MARROQUÍN
ANALISTA TÉCNICO


LICDO HECTOR DAVID BILLAÍN HERNÁNDEZ
PRESIDENTE DEL TRIBUNAL DE CONCILIACIÓN Y ARBITRAJE
Revisó


MTRA. FLOR RUIZ COSIK
SECRETARIA DEL TRABAJO Y PREVISIÓN SOCIAL
Autorizó

Elaboró



TRIMESTRE		
1	2	3

FECHA
15/01/2024

INSTITUCIÓN: 2111122122 - Secretaría del Trabajo y Previsión Social
 PROGRAMA PRESUPUESTARIO: E015 - Protección de los Derechos Laborales
 UNIDAD RESPONSABLE: 1122-2417 - Tribunal de Conciliación y Arbitraje
 ACTIVIDAD: F.P.C05.A02 - Estructura de acuerdos en materia colectiva

IDENTIFICACIÓN DEL INDICADOR	
Indicador	C05A02 - Porcentaje de emisión de acuerdos en materia colectiva

VARIABLES			
NUMERADOR	Número de acuerdos elaborados en materia colectiva	Unidad de Medida del Numerador	1120 - Acuerdos
DENOMINADOR	número de promociones presentadas en materia colectiva	Unidad de Medida del Denominador	1120 - Acuerdos

METAS												
Año:	Línea Base	Año Meta	Meta Programada en el Año	Tipo de Meta	Comportamiento del Indicador hacia la Meta	Tipo de Método	Semafización					
							Verde		Amarillo		Rojo	
Valor:	0.000	2023	97.037	ACUMULATIVA	ASCENDENTE	PORCENTAJE	92.185	101.889	87.333	82.184	87.332	101.880

Variable	Calendario Programado												
	Enero	Febrero	Marzo	Abril	Mayo	Junio	Julio	Agosto	Septiembre	Octubre	Noviembre	Diciembre	Total
NUMERADOR	0.000	0.000	0.000	0.000	0.000	68.000	0.000	0.000	0.000	0.000	0.000	63.000	131.000
DENOMINADOR	1.000	1.000	1.000	1.000	1.000	70.000	1.000	1.000	1.000	1.000	1.000	66.000	136.000

Variable	Calendario Modificado												
	Enero	Febrero	Marzo	Abril	Mayo	Junio	Julio	Agosto	Septiembre	Octubre	Noviembre	Diciembre	Total
NUMERADOR	0.000	0.000	0.000	0.000	0.000	68.000	0.000	0.000	0.000	0.000	0.000	63.000	131.000


 C. ALFREDO JAFET DURAN MARROQUIN

ANALISTA TÉCNICO

Elaboró


 LDO HECTOR DAVID DILLANES HERNÁNDEZ

PRESIDENTE DEL TRIBUNAL DE CONCILIACIÓN Y ARBITRAJE

Revisó


 MTR. HECTOR RUIZ COSÍO

SECRETARIA DEL TRABAJO Y PREVISIÓN SOCIAL

Autorizó



TRIMESTRE			
1	2	3	4

FECHA
15/01/2024

Variable	Calendario Modificado													
	Enero	Febrero	Marzo	Abril	Mayo	Junio	Julio	Agosto	Septiembre	Octubre	Noviembre	Diciembre	Total	
DENOMINADOR	1.000	1.000	1.000	1.000	1.000	70.000	1.000	1.000	1.000	1.000	1.000	1.000	65.000	135.000

Variable	Calendario Ejecutado													
	Enero	Febrero	Marzo	Abril	Mayo	Junio	Julio	Agosto	Septiembre	Octubre	Noviembre	Diciembre	Total	
NUMERADOR	0.000	0.000	0.000	0.000	0.000	64.000	0.000	0.000	0.000	0.000	0.000	0.000	60.000	124.000
DENOMINADOR	1.000	1.000	1.000	1.000	1.000	70.000	1.000	1.000	1.000	1.000	1.000	1.000	62.000	132.000

AVANCES PROGRAMÁTICOS							VARIACIÓN		
Trimestral			Acumulado				Trimestral		
Modificado	Ejecutado	Nivel de Cumplimiento	Modificado		Ejecutado		Nivel de Cumplimiento	Numerador	Denominador
abs	abs	%	abs	%	abs	%	%	%	%
96.923	96.774	98.846	97.037	100.000	93.938	96.808	96.808	-4.752	-4.815
Observaciones									
en este semestre se alcanzo la meta establecida									

RESULTADOS		
Meta Anual Equivalente	Color del Semáforo	Observaciones
96.888	VERDE	En el semestre que se informa, esta autoridad sujeta la elaboración de los acuerdos del número de solicitudes que se presentan en materia colectiva, los miembros de los sindicatos así como los integrantes de los comités ejecutivos reconocidos

C. ALFREDO JAFET DURAN MARROQUIN
ANALISTA TÉCNICO

Elaboró

LCDO HECTOR DAVID DILLANES HERNÁNDEZ
PRESIDENTE DEL TRIBUNAL DE CONCILIACIÓN Y ARBITRAJE

Revisó

MTRA. FLÓR RUIZ COSÍO
SECRETARIA DEL TRABAJO Y PREVISIÓN SOCIAL

Autorizó

TRIMESTRE			
1	2	3	4

FECHA
15/01/2024

INSTITUCIÓN: 211122122 - Secretaría del Trabajo y Previsión Social
 PROGRAMA PRESUPUESTARIO: E015 - Protección de los Derechos Laborales
 UNIDAD RESPONSABLE: 1123-2406 - Dirección del Trabajo y Previsión Social
 COMPONENTE: F.P.006 - Acciones para promover la cultura de respeto de los derechos de las mujeres en el ámbito laboral realizadas

IDENTIFICACIÓN DEL INDICADOR	
Indicador	006 - Porcentaje de avance de las acciones para promover el cumplimiento de los derechos de las mujeres trabajadoras

VARIABLES			
NUMERADOR	Número de acciones realizadas para el cumplimiento de los derechos de las mujeres trabajadoras	Unidad de Medida del Numerador	1135 - Acciones
DENOMINADOR	Número de acciones programadas para el cumplimiento de los derechos de las mujeres trabajadoras	Unidad de Medida del Denominador	1135 - Acciones


METAS												
Línea Base	Año Meta	Meta Programada en el Año	Tipo de Meta	Comportamiento del Indicador hacia la Meta	Tipo de Método	Semafización						
						Verde		Amarillo		Rojo		
Año:	2021											
Valor:	0.000	2023	96.552	ACUMULATIVA	ASCENDENTE	PORCENTAJE	91.724	101.379	86.897	81.723	86.896	101.389

Variable	Calendario Programado												
	Enero	Febrero	Marzo	Abril	Mayo	Junio	Julio	Agosto	Septiembre	Octubre	Noviembre	Diciembre	Total
NUMERADOR	0.000	0.000	230.000	0.000	0.000	247.000	0.000	0.000	325.000	0.000	0.000	149.000	951.000
DENOMINADOR	1.000	1.000	271.000	1.000	1.000	290.000	1.000	1.000	382.000	1.000	1.000	175.000	1.118.000

Variable	Calendario Modificado												
	Enero	Febrero	Marzo	Abril	Mayo	Junio	Julio	Agosto	Septiembre	Octubre	Noviembre	Diciembre	Total
NUMERADOR	0.000	0.000	30.000	0.000	0.000	33.000	0.000	0.000	44.000	0.000	0.000	33.000	140.000


 LICDA. MAGEL FRANCISCO KU PUC
 ANALISTA TÉCNICO


 LICDA. VERÓNICA SALINAS MOZO
 DIRECTORA DEL TRABAJO Y PREVISIÓN SOCIAL


 MTRA. FLOR RUZ COGGIO
 SECRETARIA DEL TRABAJO Y PREVISIÓN SOCIAL

Elaboró

Autorizó



TRIMESTRE			
1	2	3	4

FECHA
15/01/2024

Variable	Calendario Modificado												
	Enero	Febrero	Marzo	Abril	Mayo	Junio	Julio	Agosto	Septiembre	Octubre	Noviembre	Diciembre	Total
DENOMINADOR	1.000	1.000	31.000	1.000	1.000	34.000	1.000	1.000	45.000	1.000	1.000	34.000	145.000

Variable	Calendario Ejecutado												
	Enero	Febrero	Marzo	Abril	Mayo	Junio	Julio	Agosto	Septiembre	Octubre	Noviembre	Diciembre	Total
NUMERADOR	0.000	0.000	31.000	0.000	0.000	33.000	0.000	0.000	44.000	0.000	0.000	33.000	141.000
DENOMINADOR	1.000	1.000	31.000	1.000	1.000	34.000	1.000	1.000	45.000	1.000	1.000	34.000	145.000

AVANCES PROGRAMÁTICOS									VARIACIÓN	
Trimestral			Acumulado						Trimestral	
Modificado	Ejecutado	Nivel de Cumplimiento	Modificado		Ejecutado		Nivel de Cumplimiento		Numerador	Denominador
abs	abs	%	abs	%	abs	%	%	%	%	%
97.050	97.050	100.000	96.552	100.000	97.241	100.714	100.714	0.000	0.000	
Observaciones										

RESULTADOS		
Méto Anual Equivalente	Color del Semáforo	Observaciones
96.552	VERDE	


 LICDO. ÁNGEL FRANCISCO KU PUC
 ANALISTA TÉCNICO

Elaboró


 LICDA. VERÓNICA SALINAS MUZQUIZ
 DIRECTORA DEL TRABAJO Y PREVISIÓN SOCIAL
 Revisó


 MTRA. FLOR RUIZ COSÍO
 SECRETARIA DEL TRABAJO Y PREVISIÓN SOCIAL
 Autorizó



INDICADORES

TRIMESTRE			
1	2	3	4

FECHA
15/01/2024

INSTITUCIÓN: 2111122122 - Secretaría del Trabajo y Previsión Social
 PROGRAMA PRESUPUESTARIO: E015 - Protección de los Derechos Laborales
 UNIDAD RESPONSABLE: 1122-2406 - Dirección del Trabajo y Previsión Social
 ACTIVIDAD: F.P.C06.A01 - Capacitación en derechos laborales

IDENTIFICACIÓN DEL INDICADOR	
Indicador	CDSAD1 - Porcentaje de mujeres capacitadas en derechos laborales

VARIABLES			
NUMERADOR	Número de mujeres trabajadoras capacitadas	Unidad de Medida del Numerador	643 - Mujer
DENOMINADOR	Número total de personas trabajadoras capacitadas en derechos laborales	Unidad de Medida del Denominador	757 - Persona Capacitada

METAS												
Año:	Linea Base	Año Meta	Meta Programada en el Año	Tipo de Meta	Comportamiento del Indicador hacia la Meta	Tipo de Método	Semafización					
							Verde	Amarillo	Rojo			
Valor:	0.000	2023	50.000	ACUMULATIVA	ASCENDENTE	PORCENTAJE	47.500	52.500	45.000	47.500	45.000	52.501

Variable	Calendario Programado												
	Enero	Febrero	Marzo	Abril	Mayo	Junio	Julio	Agosto	Septiembre	Octubre	Noviembre	Diciembre	Total
NUMERADOR	0.000	0.000	0.000	0.000	0.000	7.456.000	0.000	0.000	13.924.000	0.000	0.000	0.000	21.422.000
DENOMINADOR	1.000	1.000	1.000	1.000	1.000	95.786.000	1.000	1.000	95.786.000	1.000	1.000	1.000	95.786.000

Variable	Calendario Modificado												
	Enero	Febrero	Marzo	Abril	Mayo	Junio	Julio	Agosto	Septiembre	Octubre	Noviembre	Diciembre	Total
NUMERADOR	0.000	0.000	24.000	0.000	0.000	48.000	0.000	0.000	144.000	0.000	0.000	48.000	264.000


 LICDO. ANGEL FRANCISCO KUJUC

ANALISTA TÉCNICO

Elaboró


 LICDA. VERÓNICA SALINAS NOZO
 DIRECTORA DEL TRABAJO Y PREVISIÓN SOCIAL


 MTha. FLOR WISP
 SECRETARIA DEL TRABAJO Y PREVISIÓN SOCIAL
 Autorizó



TRIMESTRE				FECHA
1	2	3	4	15/01/2024

Variable	Calendario Modificado												
	Enero	Febrero	Marzo	Abril	Mayo	Junio	Julio	Agosto	Septiembre	Octubre	Noviembre	Diciembre	Total
DENOMINADOR	1.000	1.000	48.000	1.000	1.000	96.000	1.000	1.000	288.000	1.000	1.000	96.000	528.000

Variable	Calendario Ejecutado												
	Enero	Febrero	Marzo	Abril	Mayo	Junio	Julio	Agosto	Septiembre	Octubre	Noviembre	Diciembre	Total
NUMERADOR	0.000	0.000	24.000	0.000	0.000	48.000	0.000	0.000	144.000	0.000	0.000	48.000	264.000
DENOMINADOR	1.000	1.000	48.000	1.000	1.000	96.000	1.000	1.000	288.000	1.000	1.000	96.000	528.000

AVANCES PROGRAMÁTICOS									VARIACIÓN	
Trimestral			Acumulado						Trimestral	
Modificado	Ejecutado	Nivel de Cumplimiento	Modificado		Ejecutado		Nivel de Cumplimiento	Numerador	Denominador	
abs	abs	%	abs	%	abs	%	%	%	%	
90.000	50.000	100.000	50.000	100.000	50.000	100.000	100.000	0.200	0.000	
Observaciones										

RESULTADOS		
Meta Anual Equivalente	Color del Semáforo	Observaciones
50.000	VERDE	


 CECO PINGEL FRANCISCO KU PUC
 ANALISTA TÉCNICO

LCDA. VERÓNICA SALINAS MENDOZA
 DIRECTORA DEL TRABAJO Y PREVISIÓN SOCIAL
 Revisó 


 MIRSA LUZ RUIZ COSÍO
 SECRETARIA DEL TRABAJO Y PREVISIÓN SOCIAL
 Autorizó



TRIMESTRE			
1	2	3	4

FECHA
15/01/2024

INSTITUCIÓN: 2111122132 - Secretaría del Trabajo y Previsión Social
PROGRAMA PRESUPUESTARIO: ED15 - Protección de los Derechos Laborales
UNIDAD RESPONSABLE: 1122-2400 - Dirección del Trabajo y Previsión Social
ACTIVIDAD: F.P.026.A02 - Inspecciones para vigilar el cumplimiento de las normas laborales de las mujeres

IDENTIFICACIÓN DEL INDICADOR	
Indicador:	CO6A02 - Porcentaje de centros de trabajo que cumplen con los derechos de la mujer trabajadora

VARIABLES			
NUMERADOR	Número de centros de trabajo que cumplen con las normas laborales de mujeres	Unidad de Medida del Numerador	105 - Centro de Trabajo
DENOMINADOR	Número de inspecciones laborales en normas de mujeres trabajadoras realizadas	Unidad de Medida del Denominador	522 - Inspección laboral realizada

METAS												
Línea Base	Año Meta	Meta Programada en el Año	Tipo de Meta	Comportamiento del Indicador hacia la Meta	Tipo de Método	Semafización						
						Verde		Amarillo		Rojo		
Año:	2021											
Valor:	0.000	2023	96.000	ACUMULATIVA	ASCENDENTE	PORCENTAJE	91.200	100.800	86.400	91.199	86.399	100.801

Variable	Calendario Programado													
	Enero	Febrero	Marzo	Abril	Mayo	Junio	Julio	Agosto	Septiembre	Octubre	Noviembre	Diciembre	Total	
NUMERADOR	0.000	0.000	6.430.000	0.000	0.000	0.000	0.000	0.000	0.000	0.000	0.000	0.000	2.756.000	9.186.000
DENOMINADOR	1.000	1.000	95.786.000	1.000	1.000	1.000	1.000	1.000	1.000	1.000	1.000	1.000	95.786.000	95.786.000

Variable	Calendario Modificado												
	Enero	Febrero	Marzo	Abril	Mayo	Junio	Julio	Agosto	Septiembre	Octubre	Noviembre	Diciembre	Total
NUMERADOR	0.000	0.000	24.000	0.000	0.000	24.000	0.000	0.000	24.000	0.000	0.000	24.000	96.000


 LCDO. ANGEL FRANCISCO KU PUC
 ANALISTA TÉCNICO


 LCDA. VERÓNICA SALINAS ROJO
 DIRECTORA DEL TRABAJO Y PREVISIÓN SOCIAL
 Revisó


 MTRA. FLORENCIA COSÍO
 SECRETARIA DEL TRABAJO Y PREVISIÓN SOCIAL
 Autorizó

Elaboró



INDICADORES

TRIMESTRE			
1	2	3	4

FECHA
15/01/2024

Variable	Calendario Modificado												
	Enero	Febrero	Marzo	Abril	Mayo	Junio	Julio	Agosto	Septiembre	Octubre	Noviembre	Diciembre	Total
DENOMINADOR	1.000	1.000	25.000	1.000	1.000	25.000	1.000	1.000	25.000	1.000	1.000	25.000	100.000

Variable	Calendario Ejecutado												
	Enero	Febrero	Marzo	Abril	Mayo	Junio	Julio	Agosto	Septiembre	Octubre	Noviembre	Diciembre	Total
NUMERADOR	0.000	0.000	25.000	0.000	0.000	25.000	0.000	0.000	25.000	0.000	0.000	24.000	89.000
DENOMINADOR	1.000	1.000	25.000	1.000	1.000	25.000	1.000	1.000	25.000	1.000	1.000	25.000	100.000

AVANCES PROGRAMÁTICOS									VARIACION	
Trimestral			Acumulado						Trimestral	
Modificado	Ejecutado	Nivel de Cumplimiento	Modificado		Ejecutado		Nivel de Cumplimiento	Numerador	Denominador	
abs	abs	%	abs	%	abs	%	%	%	%	
98.000	96.000	100.000	96.000	100.000	99.000	103.125	103.125	0.000	0.000	
Observaciones										

RESULTADOS		
Meta Anual Equivalente	Color del Semáforo	Observaciones
96.000	VERDE	

LCCO. ANGEL FRANCISCO KU PUC

ANALISTA TÉCNICO

Elaboró

LCCO. YERÓNICA SAGINIMIZO

DIRECTORA DEL TRABAJO Y PREVISIÓN SOCIAL

Revisó

MTRA. FLOR RUIZ COSIO

SECRETARIA DEL TRABAJO Y PREVISIÓN SOCIAL

Autorizó

TRIMESTRE			
1	2	3	4

FECHA
15/01/2024

INSTITUCIÓN: 2111122122 - Secretaría del Trabajo y Previsión Social
 PROGRAMA PRESUPUESTARIO: ED15 - Protección de los Derechos Laborales
 UNIDAD RESPONSABLE: 1122-2406 - Dirección del Trabajo y Previsión Social
 ACTIVIDAD: F.P. COE/A03 - Difusión de los derechos para la prevención de la violencia laboral contra la mujer

IDENTIFICACIÓN DEL INDICADOR	
Indicador	CO6A03 - Porcentaje de mensajes de derechos laborales de las mujeres trabajadoras difundidos

VARIABLES			
NUMERADOR	Número de mensajes sobre derechos laborales de la mujer trabajadora difundidos en redes sociales de la STyPS	Unidad de Medida del Numerador	156 - Campaña de Difusión Realizado
DENOMINADOR	Número total de mensajes de derechos laborales difundidos en redes sociales de la STyPS	Unidad de Medida del Denominador	156 - Campaña de Difusión Realizado

METAS												
Año:	Línea Base	Año Meta	Meta Programada en el Año	Tipo de Meta	Comportamiento del Indicador hacia la Meta	Tipo de Método	Semaloración					
							Verde		Amarillo		Rojo	
Valor:	0.000	2023	40.000	ACUMULATIVA	ASCENDENTE	PORCENTAJE	39.000	42.000	36.000	39.000	39.000	42.000

Variable	Calendario Programado												
	Enero	Febrero	Marzo	Abril	Mayo	Junio	Julio	Agosto	Septiembre	Octubre	Noviembre	Diciembre	Total
NUMERADOR	0.000	0.000	0.000	0.000	0.000	0.000	0.000	0.000	0.000	0.000	0.000	0.000	0.000
DENOMINADOR	1.000	1.000	1.000	1.000	1.000	1.000	1.000	1.000	1.000	1.000	1.000	1.000	0.000

Variable	Calendario Modificado												
	Enero	Febrero	Marzo	Abril	Mayo	Junio	Julio	Agosto	Septiembre	Octubre	Noviembre	Diciembre	Total
NUMERADOR	0.000	0.000	12.000	0.000	0.000	24.000	0.000	0.000	24.000	0.000	0.000	24.000	84.000

C. MARCOS MANUEL TORRES TORERO
 DIRECTOR DE RELACIONES PÚBLICAS, COMUNICACIÓN Y PRENSA

LCD. VERÓNICA SALINAS MOCO
 DIRECTORA DEL TRABAJO Y PREVISIÓN SOCIAL

MTRA. FLOR F. COSÍO
 SECRETARIA DEL TRABAJO Y PREVISIÓN SOCIAL

Elaboró

Revisó

Autorizó

INDICADORES

TRIMESTRE				FECHA
1	2	3	4	15/01/2024

Variable	Calendario Modificado												
	Enero	Febrero	Marzo	Abril	Mayo	Junio	Julio	Agosto	Septiembre	Octubre	Noviembre	Diciembre	Total
DENOMINADOR	1,000	1,000	30,000	1,000	1,000	80,000	1,000	1,000	80,000	1,000	1,000	80,000	210,000

Variable	Calendario Ejecutado												
	Enero	Febrero	Marzo	Abril	Mayo	Junio	Julio	Agosto	Septiembre	Octubre	Noviembre	Diciembre	Total
NUMERADOR	0,000	0,000	12,000	0,000	0,000	24,000	0,000	0,000	24,000	0,000	0,000	24,000	84,000
DENOMINADOR	1,000	1,000	30,000	1,000	1,000	80,000	1,000	1,000	80,000	1,000	1,000	80,000	210,000

AVANCES PROGRAMATICOS								VARIACION	
Trimestral			Acumulado					Trimestral	
Modificado	Ejecutado	Nivel de Cumplimiento	Modificado		Ejecutado		Nivel de Cumplimiento	Numerador	Denominador
abs	abs	%	abs	%	abs	%	%	%	%
40,000	40,000	100.000	40,000	100.000	40,000	100.000	100.000	0.000	0.000
Observaciones									

RESULTADOS		
Meta Anual Equivalente	Color del Semáforo	Observaciones
40,000	VERDE	

C. MARCOS MANUEL MARTINEZ TEJERO
 DIRECTOR DE RELACIONES PÚBLICAS, COMUNICACIÓN Y PRENSA

Elaboró

LCDM. VERÓNICA SALINAS RICOZO
 DIRECTORA DEL TRABAJO Y PREVISIÓN SOCIAL

Revisó

MTRA. FLOR RUIZ COSÍO
 SECRETARIA DEL TRABAJO Y PREVISIÓN SOCIAL

Autorizó



TRIMESTRE		
1	2	3

FECHA
18/01/2024

INSTITUCIÓN: 2111122122 - Secretaría del Trabajo y Previsión Social
PROGRAMA PRESUPUESTARIO: M001 - Gestión y Apoyo Institucional
UNIDAD RESPONSABLE: 1122-1101 - Despacho de la Secretaría del Trabajo y Previsión Social
FIN: F - Contribuir a consolidar la Gestión para Resultados como un modelo de cultura organizacional, directiva y de gestión que permita la creación de valor público en la administración pública estatal, mediante acciones de facilitación para el cumplimiento de metas sustantivas

IDENTIFICACIÓN DEL INDICADOR	
Indicador	PED1911 - Índice General de Avance en PoR SED

VARIABLES			
INDICE	Índice General de Avance en PoR SED	Unidad de Medida	002 - Índice

METAS												
Línea Base	Año Meta	Meta Programada en el Año	Tipo de Meta	Comportamiento del Indicador hacia la Meta	Tipo de Método	Semeforización					Valor	
						Verde	Amarillo	Rojo	Verde	Amarillo		Rojo
Valor	2023	78.000	NO ACUMULATIVA	ASCENDENTE	INDICE	74.100	81.900	70.200	74.059	70.169	81.301	

Variable	Calendario Programado												
	Enero	Febrero	Marzo	Abril	Mayo	Junio	Julio	Agosto	Septiembre	Octubre	Noviembre	Diciembre	Total
INDICE	0.000	0.000	0.000	0.000	0.000	0.000	0.000	0.000	0.000	0.000	0.000	14.000	14.000

Variable	Calendario Modificado												
	Enero	Febrero	Marzo	Abril	Mayo	Junio	Julio	Agosto	Septiembre	Octubre	Noviembre	Diciembre	Total
INDICE	0.000	0.000	0.000	0.000	0.000	0.000	0.000	0.000	0.000	0.000	0.000	78.000	78.000


 LCDO. ALVARO CARRIZ VALENCIA GONZÁLEZ
 JEFE DEL DEPARTAMENTO DE PLANEACIÓN


 C.P. JAVIER CASTELLANOS MAY
 DIRECTOR ADMINISTRATIVO
 Revisó


 MTRA. FLOR RUIZ COSÍO
 SECRETARIA DEL TRABAJO Y PREVISIÓN SOCIAL

Elaboró

Autorizó



TRIMESTRE		
1	2	3

FECHA
18/01/2024

Variable	Calendario Ejecutado												
	Enero	Febrero	Marzo	Abril	Mayo	Junio	Julio	Agosto	Septiembre	Octubre	Noviembre	Diciembre	Total
INDICE	0.000	0.000	0.000	0.000	0.000	0.000	0.000	0.000	0.000	0.000	0.000	75.600	75.600

AVANCES PROGRAMÁTICOS							
Trimestral			Acumulado				
Modificado	Ejecutado	Nivel de Cumplimiento	Modificado		Ejecutado		Nivel de Cumplimiento
abs	abs	%	abs	%	abs	%	%
78.000	75.600	96.923	78.000	100.000	75.600	96.923	96.923

RESULTADOS		
Meta Anual Equivalente	Color del Semáforo	Observaciones
75.600	VERDE	Para el ejercicio fiscal 2023, el Estado de Quintana Roo obtuvo una valoración del 75.6% en el avance del diagnóstico PIR-SED, resultado de una variación del 3.07% con respecto a lo programado, sin embargo, se considera un resultado favorable, ya que el valor obtenido está dentro del rango de la semaforización.


 LCDO. ALVARO CARIN VALENCIA GONZÁLEZ
 JEFE DEL DEPARTAMENTO DE PLANEACIÓN

Elaboró


 C.P. JAVIER CASTELLANOS MAY
 DIRECTOR ADMINISTRATIVO

Revisó


 INTRA IVOR RUIZ OOSIO
 SECRETARIA DEL TRABAJO Y PREVISIÓN SOCIAL

Autorizó



GOBIERNO DEL ESTADO DE QUINTANA ROO
 FORMATO EVALUATORIO PROGRAMÁTICO DEL SIPRES FESIPRES-01
 INDICADORES

TRIMESTRE		
1	2	3

FECHA
30/01/2024

INSTITUCIÓN: 211120122 - Secretaría del Trabajo y Previsión Social
 PROGRAMA PRESUPUESTARIO: M021 - Gestión y Apoyo Institucional
 UNIDAD RESPONSABLE: 1122-1402 - Dirección Administrativa
 PROPÓSITO: F.P - La Administración Pública Estatal mejora la calidad del gasto público y promueve una adecuada rendición de cuentas

IDENTIFICACIÓN DEL INDICADOR	
Indicador	090102 - Porcentaje de cumplimiento programático de metas sustantivas del Gobierno del Estado

VARIABLES			
NUMERADOR	Total de indicadores de Componentes y Actividades en los Programas Presupuestarios sustantivos de dependencias, entidades y órganos autónomos que alcanzan metas satisfactorias (rango verde) de acuerdo con su somatización	Unidad de Medida del Numerador	500 - Indicadores de Componentes y Actividades
DENOMINADOR	Total de indicadores de Componentes y Actividades en los Programas Presupuestarios sustantivos de dependencias, entidades y órganos autónomos	Unidad de Medida del Denominador	500 - Indicadores de Componentes y Actividades

METAS												
Año	Línea Base	Año Meta	Meta Programada en el Año	Tipo de Meta	Comportamiento del Indicador hacia la Meta	Tipo de Método	Señalización					
							Verde	Amarillo	Rojos			
Valor:		2023	50.000	NO ACUMULATIVA	ASCENDENTE	PORCENTAJE	78.040	84.044	72.038	76.030	72.037	84.045

Variable	Calendario Programado												
	Enero	Febrero	Marzo	Abril	Mayo	Junio	Julio	Agosto	Septiembre	Octubre	Noviembre	Diciembre	Total
NUMERADOR	0.000	0.000	0.000	0.000	0.000	0.000	0.000	0.000	0.000	0.000	0.000	1.517.000	1.517.000
DENOMINADOR	1.000	1.000	1.000	1.000	1.000	1.000	1.000	1.000	1.000	1.000	1.000	1.597.000	1.597.000

LCDO. ALVARO CABIN VALENCIA GONZÁLEZ
 JEFE DEL DEPARTAMENTO DE PLANEACIÓN

C.P. JAVIER OSWELLANDS MAY
 DIRECTOR ADMINISTRATIVO

MTR. JOR RUIZ COSIO
 SECRETARIA DEL TRABAJO Y PREVISIÓN SOCIAL

Elaboró

Revisó

Autorizó





GOBIERNO DEL ESTADO DE QUINTANA ROO
 FORMATO EVALUATORIO PROGRAMÁTICO DEL SIPPRES FESIPPRES-01
 INDICADORES

TRIMESTRE		
1	2	3

FECHA
30/01/2024

Variable	Calendario Modificado												
	Enero	Febrero	Marzo	Abril	Mayo	Junio	Julio	Agosto	Septiembre	Octubre	Noviembre	Diciembre	Total
NUMERADOR	0.000	0.000	0.000	0.000	0.000	0.000	0.000	0.000	0.000	0.000	0.000	1,151.000	1,151.000
DENOMINADOR	1.000	1.000	1.000	1.000	1.000	1.000	1.000	1.000	1.000	1.000	1.000	1,438.000	1,438.000

Variable	Calendario Ejecutado												
	Enero	Febrero	Marzo	Abril	Mayo	Junio	Julio	Agosto	Septiembre	Octubre	Noviembre	Diciembre	Total
NUMERADOR	0.000	0.000	0.000	0.000	0.000	0.000	0.000	0.000	0.000	0.000	0.000	1,129.000	1,129.000
DENOMINADOR	1.000	1.000	1.000	1.000	1.000	1.000	1.000	1.000	1.000	1.000	1.000	1,438.000	1,438.000

AVANCES PROGRAMÁTICOS									VARIACION	
Trimestral			Acumulado						Trimestral	
Modificado	Ejecutado	Nivel de Cumplimiento	Modificado		Ejecutado		Nivel de Cumplimiento	Numerador	Denominador	
abs	abs	%	abs	%	abs	%	%	%	%	
00.042	78.512	98.089	80.042	100.000	78.512	98.089	98.089	-1.911	0.000	

Observaciones
 En la variable correspondiente al numerador del indicador, correspondiente al total de indicadores de componentes y actividades de programas presupuestarios sustantivos en seméforo verde, se alcanzaron 1,129 seméforos en verde de 1,151 estimados para el ejercicio 2023. El nivel de cumplimiento se ubicó en 70.31%, lo cual refleja una diferencia de -1.49% con respecto de la meta programada.

LDO. ALVARO CARIN VALENCIA GONZÁLEZ
 JEFE DEL DEPARTAMENTO DE PLANEACIÓN

Elaboró

C.P. JAVIER CASTELLANOS MAY
 DIRECTOR ADMINISTRATIVO
 Revisó

MRS. ROSA RUIZ COSÍO
 SECRETARIA DEL TRABAJO Y PREVISIÓN SOCIAL
 Autorizó





TRIMESTRE		
1	2	3

FECHA
30/01/2024

RESULTADOS		
Meta Anual Equivalente	Color del Semáforo	Observaciones
78,512	VERDE	

LCDO. ALVARO CARR VALENCIA GONZÁLEZ
JEFE DEL DEPARTAMENTO DE PLANEACIÓN

Elaboró

C.P. JAMER CARRELLANOS MAY
DIRECTOR ADMINISTRATIVO

Revisó

MTRA. ELOR RUIZ COSÍO

SECRETARIA DEL TRABAJO Y PREVISIÓN SOCIAL

Autorizó

TRIMESTRE		
1	2	3

FECHA
18/01/2024

INSTITUCIÓN: 2111122122 - Secretaría del Trabajo y Previsión Social
PROGRAMA PRESUPUESTARIO: M001 - Gestión y Apoyo Institucional
UNIDAD RESPONSABLE: 1122-1402 - Dirección Administrativa
COMPONENTE: F.P.C01 - Actividades de facilitación (apoyo) desarrolladas para el cumplimiento de metas de los áreas sustantivas

IDENTIFICACIÓN DEL INDICADOR	
Indicador	C01 - Porcentaje de cumplimiento programático de metas sustantivas de la institución

VARIABLES			
NUMERADOR	Total de indicadores de Componentes y Actividades en los Programas Presupuestarios sustantivos de la Total de Presupuesto Ejercido de la Secretaría del Trabajo y Previsión Social que alcanzan metas satisfactorias (rango verde) de acuerdo con su semaforización	Unidad de Medida del Numerador	1100 - Indicadores
DENOMINADOR	Total de indicadores de Componentes y Actividades en los Programas Presupuestarios sustantivos de la Total de Presupuesto Ejercido de la Secretaría del Trabajo y Previsión Social	Unidad de Medida del Denominador	1100 - Indicadores

METAS												
Año:	Línea Base	Año Meta	Meta Programada en el Año	Tipo de Meta	Comportamiento del Indicador hacia la Meta	Tipo de Método	Semaforización					
							Verde	Amarillo	Rojo	Total		
Valor:	72.484	2023	80.708	NO ACUMULATIVA	ASCENDENTE	PORCENTAJE	76.073	84.744	72.637	76.672	72.637	84.745

Variable	Calendario Programado												
	Enero	Febrero	Marzo	Abril	Mayo	Junio	Julio	Agosto	Septiembre	Octubre	Noviembre	Diciembre	Total
NUMERADOR	0.000	0.000	12.000	0.000	0.000	17.000	0.000	0.000	12.000	0.000	0.000	17.000	14.031
DENOMINADOR	1.000	1.000	15.000	1.000	1.000	21.000	1.000	1.000	15.000	1.000	1.000	21.000	18.600


LGDO. ALVARO CARRIN VALENCIA GONZÁLEZ
JEFE DEL DEPARTAMENTO DE PLANEACIÓN


C.P. JAVIER CASTELLANOS MAY
DIRECTOR ADMINISTRATIVO
Revisó


MIRRA FLOR RUIZ COSÍO
SECRETARIA DEL TRABAJO Y PREVISIÓN SOCIAL

Elaboró

Autorizó



TRIMESTRE			FECHA
1	2	3	18/01/2024

Variable	Calendario Modificado												Total
	Enero	Febrero	Marzo	Abril	Mayo	Junio	Julio	Agosto	Septiembre	Octubre	Noviembre	Diciembre	
NUMERADOR	0.000	0.000	12.000	0.000	0.000	17.000	0.000	0.000	12.000	0.000	0.000	17.000	14.931
DENOMINADOR	1.000	1.000	15.000	1.000	1.000	21.000	1.000	1.000	15.000	1.000	1.000	21.000	18.500

Variable	Calendario Ejecutado												Total
	Enero	Febrero	Marzo	Abril	Mayo	Junio	Julio	Agosto	Septiembre	Octubre	Noviembre	Diciembre	
NUMERADOR	0.000	0.000	12.000	0.000	0.000	16.000	0.000	0.000	12.000	0.000	0.000	17.000	14.814
DENOMINADOR	1.000	1.000	15.000	1.000	1.000	21.000	1.000	1.000	15.000	1.000	1.000	21.000	18.500

AVANCES PROGRAMÁTICOS							VARIACIÓN		
Trimestral			Acumulado				Trimestral		
Modificado	Ejecutado	Nivel de Cumplimiento	Modificado		Ejecutado		Nivel de Cumplimiento	Numerador	Denominador
abs	abs	%	abs	%	abs	%	%	%	%
80.902	80.952	100.000	80.708	100.000	78.996	97.877	97.877	0.000	0.000
Observaciones									

RESULTADOS		
Meta Anual Equivalente	Color del Semáforo	Observaciones
80.708	VERDE	


 LGDO. ALVARO CARRIN VALENCIA GONZÁLEZ
 JEFE DEL DEPARTAMENTO DE PLANEACIÓN

Elaboró


 D.P. JAVIER CASTELLANOS MAY
 DIRECTOR ADMINISTRATIVO

Revisó


 MIRIAM COR RUIZ COSÍO
 SECRETARIA DEL TRABAJO Y PREVISIÓN SOCIAL

Autorizó

INDICADORES

TRIMESTRE		
1	2	3

FECHA
30/01/2024

INSTITUCIÓN: 2111122122 - Secretaría del Trabajo y Previsión Social
 PROGRAMA PRESUPUESTARIO: M001 - Gestión y Apoyo Institucional
 UNIDAD RESPONSABLE: 1122-1402 - Dirección Administrativa
 ACTIVIDAD: F.P.001.A01 - Asistencia a las áreas sustantivas en funciones administrativas, jurídicas, de planeación, relaciones públicas u otras funciones de esta

IDENTIFICACIÓN DEL INDICADOR	
Indicador	C01A01 - Porcentaje del Presupuesto Ejecido destinado a las áreas staff

VARIABLES			
NUMERADOR	Monto del Presupuesto Ejecido de la Secretaría del Trabajo y Previsión Social destinado a áreas de apoyo (o staff)	Unidad de Medida del Numerador	660 - Presupuesto Ejecido
DENOMINADOR	Total de Presupuesto Ejecido de la Secretaría del Trabajo y Previsión Social	Unidad de Medida del Denominador	660 - Presupuesto Ejecido

METAS												
Línea Base		Año Meta	Meta Programada en el Año	Tipo de Meta	Comportamiento del Indicador hacia la Meta	Tipo de Método	Semafización					
Año	2023	2023					Verde	Amarillo	Rojo			
Valor:	29,094	2023	24,255	ACUMULATIVA	DESCENDENTE	PORCENTAJE	23,042	25,458	25,458	28,660	23,042	26,681

Variable	Calendario Programado												
	Enero	Febrero	Marzo	Abril	Mayo	Junio	Julio	Agosto	Septiembre	Octubre	Noviembre	Diciembre	Total
NUMERADOR	0.000	0.000	4,211,093.000	0.000	0.000	5,198,853.000	0.000	0.000	5,829,909.000	0.000	0.000	7,362,725.000	22,602,580.000
DENOMINADOR	1.000	1.000	17,924,684.000	1.000	1.000	23,123,805.000	1.000	1.000	21,234,382.000	1.000	1.000	30,924,646.000	93,187,517.000

Variable	Calendario Modificado												
	Enero	Febrero	Marzo	Abril	Mayo	Junio	Julio	Agosto	Septiembre	Octubre	Noviembre	Diciembre	Total
NUMERADOR	0.000	0.000	4,211,093.000	0.000	0.000	5,198,853.000	0.000	0.000	5,829,909.000	0.000	0.000	7,362,725.000	22,602,580.000


 LICDO. SAMUEL B. YAÑ

JEFE DEL DEPARTAMENTO DE RECURSOS FINANCIEROS


 C.P. JAVIER CASTELLANOS MIY
 DIRECTOR ADMINISTRATIVO


 MTRA. DOR RUIZ COSÍO
 SECRETARIA DEL TRABAJO Y PREVISIÓN SOCIAL

Elaboró

Revisó

Autorizó





INDICADORES

Table with 3 columns: 1, 2, 3 under the header TRIMESTRE

Table with 1 column: FECHA, value: 30/01/2024

Table with 14 columns: Variable, Enero, Febrero, Marzo, Abril, Mayo, Junio, Julio, Agosto, Septiembre, Octubre, Noviembre, Diciembre, Total. Row: DENOMINADOR

Table with 14 columns: Variable, Enero, Febrero, Marzo, Abril, Mayo, Junio, Julio, Agosto, Septiembre, Octubre, Noviembre, Diciembre, Total. Rows: NUMERADOR, DENOMINADOR

Table with 10 columns: Trimestral, Acumulado, Trimestral, Variación. Rows: Modified, Executed, Level of Compliance, Numerator, Denominator, Observations

Table with 3 columns: Meta Anual Equivalente, Color del Semáforo, Observaciones. Row: 58.952, ROJO, El indicador es mayor al 100% debido a la acumulación de trámites de otros trimestres en el último reportado.

Signature of Samuel Sánchez Yah

LCDO, SAMUEL SÁNCHEZ YAH
JEFE DEL DEPARTAMENTO DE RECURSOS FINANCIEROS

Elaboró

C.P. JAVIER CASILLANO MAY
DIRECTOR ADMINISTRATIVO

Revisó

Signature of Miriam Ruiz Cosío
SECRETARIA DEL TRABAJO Y PREVISIÓN SOCIAL
Autorizó

