

1122 - Secretaría del Trabajo y Previsión Social

| INDICADORES | | | | |
|--|---|--|--------------------------------|--------------------------|
| IDENTIFICACIÓN DEL PROGRAMA PRESUPUESTARIO | | | | |
| Programa Presupuestario | E015 - Protección de los Derechos Laborales | | | |
| Unidad Responsable del Programa Presupuestario | 1122-1101 - Despacho de la Secretaría del Trabajo y Previsión Social | | | |
| Nivel de Objetivo (Fin) | F - Contribuir a impulsar el acceso a empleos productivos, formales, con garantías del cumplimiento de la normatividad laboral y en igualdad de oportunidades para hombres, mujeres y grupos vulnerables, que mejoren las condiciones de trabajo de las personas sin empleo y en situación de informalidad, mediante el diseño y ejecución de esquemas de colaboración con los sectores empresarial, educativo y social para propiciar la creación de fuentes de empleo y autoempleo, con énfasis en las zonas centro y sur del estado. | | | |
| IDENTIFICACIÓN DEL INDICADOR | | | | |
| Indicador | PED111 - Tasa de desocupación | | | |
| | Descripción | Unidad Responsable de la Fuente del Indicador | | |
| | Mide el porcentaje de la población económicamente activa que se encuentra en la búsqueda de empleo. | 1122-2405 – Procuraduría de la Defensa del Trabajo | | |
| Método de Cálculo | (Población de 15 años y más de edad que se encuentra sin trabajar pero que está buscando / Población de 15 años y más de edad económicamente activa) x 100. | | | |
| Referencias Adicionales | Encuesta Nacional de Ocupación y Empleo 2023 https://www.inegi.org.mx/programas/enoe/15ymas/#Tabulados | | | |
| Medios de Verificación | INEGI Encuesta Nacional de Ocupación y Empleo 2022 https://www.inegi.org.mx/programas/enoe/15ymas/#Tabulados | | | |
| Responsable y Liga de Acceso: | Encuesta Nacional de Ocupación y Empleo del INEGI. https://www.inegi.org.mx/programas/enoe/15ymas/default.html#Tabulados | | | |
| Categoría | Dimensión | Periodicidad | Unidad de Medida del Indicador | ¿Es para Cuenta Pública? |
| ESTRATÉGICO | EFICACIA | ANUAL | 826 - Porcentaje | SI |

LIC. ARIADNA BETSABE CHUC VELEZ

ANALISTA PROFESIONAL

Elaboró

LIC. MIRTA AURORA MOLINA RAMIREZ

PROCURADORA DE LA DEFENSA DEL TRABAJO

Revisó

MTRA. FLOR RUIZ COSIO

SECRETARIA DEL TRABAJO Y PREVISIÓN SOCIAL

Autorizó

| VARIABLES | | | |
|--------------------|---|---|---------------------------------------|
| NUMERADOR | Población de 15 años y más de edad que se encuentra sin trabajar pero que está buscando | Unidad de Medida del Numerador | 764 - Persona Desempleada |
| DENOMINADOR | Población de 15 años y más de edad económicamente activa | Unidad de Medida del Denominador | 810 - Población Económicamente Activa |

| METAS | | | | | | | | | | | |
|------------|-------|----------|---------------------------|--|----------------|----------------|-------|----------|-------|-------|-------|
| Linea Base | | Año Meta | Meta Programada en el Año | Comportamiento del Indicador hacia la Meta | Tipo de Método | Semaforización | | | | | |
| Año: | 2019 | | | | | Verde | | Amarillo | | Rojo | |
| Valor: | 3.100 | 2023 | 0.000 | DESCENDENTE | PORCENTAJE | 2.860 | 3.161 | 3.161 | 3.311 | 2.860 | 3.311 |

| Variable | Calendario Programado | | | | | | | | | | | | |
|-------------|-----------------------|---------|-------|-------|-------|-------|-------|--------|------------|---------|-----------|-------------|-------------|
| | Enero | Febrero | Marzo | Abril | Mayo | Junio | Julio | Agosto | Septiembre | Octubre | Noviembre | Diciembre | Total |
| NUMERADOR | 0.000 | 0.000 | 0.000 | 0.000 | 0.000 | 0.000 | 0.000 | 0.000 | 0.000 | 0.000 | 0.000 | 28,294.000 | 28,294.000 |
| DENOMINADOR | 1.000 | 1.000 | 1.000 | 1.000 | 1.000 | 1.000 | 1.000 | 1.000 | 1.000 | 1.000 | 1.000 | 939,947.000 | 939,947.000 |


 LIC. ARIADNA BETISABÉ CHUC VELEZ
 ANALISTA PROFESIONAL

Elaboró


 LIC. MIRTA AURORA MOLINA RAMIREZ
 PROCURADORA DE LA DEFENSA DEL TRABAJO

Revisó


 MTRA. FLOR RUIZ COSIO
 SECRETARIA DEL TRABAJO Y PREVISIÓN SOCIAL

Autorizó

1122 - Secretaría del Trabajo y Previsión Social

| INDICADORES | | | | |
|---|---|--|---------------------------------------|---------------------------------|
| IDENTIFICACIÓN DEL PROGRAMA PRESUPUESTARIO | | | | |
| Programa Presupuestario | E015 - Protección de los Derechos Laborales | | | |
| Unidad Responsable del Programa Presupuestario | 1122-1101 - Despacho de la Secretaría del Trabajo y Previsión Social | | | |
| Nivel de Objetivo (Propósito) | F.P - Los trabajadores quintanarroenses tienen garantizada la protección de sus derechos laborales | | | |
| IDENTIFICACIÓN DEL INDICADOR | | | | |
| Indicador | 01O2IO1 - Porcentaje de intervención de la autoridad laboral para proteger los derechos de la población ocupada al término de la relación de trabajo | | | |
| | Descripción | Unidad Responsable de la Fuente del Indicador | | |
| | El indicador mide el número de asuntos con intervención de la autoridad laboral registrados en un año para proteger los derechos laborales de los trabajadores al término de la relación laboral en relación a la población ocupada en un empleo remunerado. | 1122-2404 - Junta Local de Conciliación y Arbitraje | | |
| Método de Cálculo | (Asuntos con intervención de la autoridad laboral para proteger los derechos de la población ocupada / Número de trabajadores subordinados y remunerados en el Estado) x 100 | | | |
| Referencias Adicionales | N/A | | | |
| Medios de Verificación | Encuesta Nacional de Ocupación y Empleo del INEGI 2022 https://www.inegi.org.mx/programas/enoe/15ymas/default.html#Tabulados Reporte estadístico anual de la Procuraduría de la Defensa del Trabajo 2023 https://www.qroo.gob.mx/styps/medios-de-verificacion | | | |
| Responsable y Liga de Acceso: | Procuraduría de la Defensa del Trabajo, https://www.inegi.org.mx/programas/enoe/15ymas/default.html#Tabulados Reporte estadístico anual de la Procuraduría de la Defensa del Trabajo 2023 https://www.qroo.gob.mx/styps/medios-de-verificacion | | | |
| Categoría | Dimensión | Periodicidad | Unidad de Medida del Indicador | ¿Es para Cuenta Pública? |
| ESTRATÉGICO | EFICACIA | ANUAL | 826 - Porcentaje | SI |

LIC. ARIADNA BARRERA CHUC VELEZ

ANALISTA PROFESIONAL

Elaboró

LIC. MIRTA AURORA MOLINA RAMIREZ

PROCURADORA DE LA DEFENSA DEL TRABAJO

Revisó

MTRA. FLOR RUIZ COSIO

SECRETARIA DEL TRABAJO Y PREVISIÓN SOCIAL

Autorizó

| VARIABLES | | | |
|--------------------|---|---|-----------------------|
| NUMERADOR | Asuntos con intervención de la autoridad laboral para proteger los derechos de la población ocupada | Unidad de Medida del Numerador | 119 - Asunto Jurídico |
| DENOMINADOR | Número de trabajadores subordinados y remunerados en el Estado | Unidad de Medida del Denominador | 1052 - Trabajador |

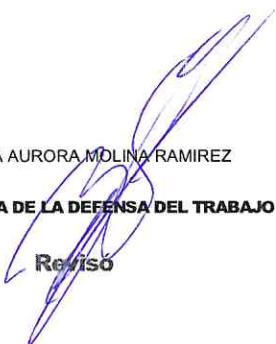
| METAS | | | | | | | | | | | |
|---------------|-------|----------|-----------------|-------------------------|------------|--------------|-------|----------|-------|-------|-------|
| Linea Base | | Año Meta | Meta Programada | Comportamiento del | Tipo de | Semafización | | | | | |
| Año: | 2016 | | en el Año | Indicador hacia la Meta | Método | Verde | | Amarillo | | Rojo | |
| Valor: | 4.200 | 2023 | 0.000 | ASCENDENTE | PORCENTAJE | 2.099 | 2.320 | 1.989 | 2.099 | 1.989 | 2.320 |

| Variable | Calendario Programado | | | | | | | | | | | | |
|-------------|-----------------------|---------|-------|-------|-------|-------|-------|--------|------------|---------|-----------|-------------|-------------|
| | Enero | Febrero | Marzo | Abril | Mayo | Junio | Julio | Agosto | Septiembre | Octubre | Noviembre | Diciembre | Total |
| NUMERADOR | 0.000 | 0.000 | 0.000 | 0.000 | 0.000 | 0.000 | 0.000 | 0.000 | 0.000 | 0.000 | 0.000 | 14,802.000 | 14,802.000 |
| DENOMINADOR | 1.000 | 1.000 | 1.000 | 1.000 | 1.000 | 1.000 | 1.000 | 1.000 | 1.000 | 1.000 | 1.000 | 669,812.000 | 669,812.000 |



LIC. ARIADNA BETTSABE CHUC VELEZ
ANALISTA PROFESIONAL

Elaboró



LIC. MIRTA AURORA MOLINA RAMIREZ
PROCURADORA DE LA DEFENSA DEL TRABAJO

Revisó



MTRA. FLOR RUIZ COSIO
SECRETARIA DEL TRABAJO Y PREVISIÓN SOCIAL

Autorizó

1122 - Secretaría del Trabajo y Previsión Social

INDICADORES

IDENTIFICACION DEL PROGRAMA PRESUPUESTARIO

| | |
|--|---|
| Programa Presupuestario | E015 - Protección de los Derechos Laborales |
| Unidad Responsable del Programa Presupuestario | 1122-1101 - Despacho de la Secretaría del Trabajo y Previsión Social |
| Nivel de Objetivo (Componente) | F.P.C01 - Demandas laborales individuales entre particulares concluidas |

IDENTIFICACION DEL INDICADOR

| | | | | |
|-------------------------------|---|--|---------------------------------------|---------------------------------|
| Indicador | C01 - Porcentaje de avance en la conclusión de demandas individuales entre particulares | | | |
| | Descripción | Unidad Responsable de la Fuente del Indicador | | |
| | Mide el porcentaje de demandas laborales que son concluidas del total de expedientes en trámite en las juntas de conciliación y arbitraje | 1122-2404 - Junta Local de Conciliación y Arbitraje | | |
| Método de Cálculo | (Número de demandas laborales entre particulares concluidas / Número de expedientes de demandas laborales entre particulares en trámite)*100 | | | |
| Referencias Adicionales | | | | |
| Medios de Verificación | Reporte estadístico trimestral de las Juntas de Conciliación y Arbitraje 2023: Demandas laborales individuales entre particulares concluidas https://www.qroo.gob.mx/styps/medios-de-verificacion | | | |
| Responsable y Liga de Acceso: | Junta Local de Conciliación y Arbitraje Reporte estadístico trimestral de las Juntas de Conciliación y Arbitraje 2023: Demandas laborales individuales entre particulares concluidas https://www.qroo.gob.mx/styps/medios-de-verificacion | | | |
| Categoría | Dimensión | Periodicidad | Unidad de Medida del Indicador | ¿Es para Cuenta Pública? |
| GESTIÓN | EFICACIA | TRIMESTRAL | 826 - Porcentaje | SI |

VARIABLES

| | | | |
|--------------------|---|---|-------------------------|
| NUMERADOR | Número de demandas laborales entre particulares concluidas | Unidad de Medida del Numerador | 285 - Demanda Concluida |
| DENOMINADOR | Número de expedientes de demandas laborales entre particulares en trámite | Unidad de Medida del Denominador | 288 - Demanda laboral |

C. CARLOS ALBERTO GOMEZ VILLAMONTE

JEFE DE OFICINA ADMINISTRATIVA

Elaboró

LIC. RUTH MARÍA DEL CARMEN FERNÁNDEZ ESTRADA

PRESIDENTA DE LA JUNTA LOCAL DE CONCILIACIÓN Y ARBITRAJE

Revisó

MTRA. FLOR RUIZ COSÍO

SECRETARIA DEL TRABAJO Y PREVISIÓN SOCIAL

Autorizó



| METAS | | | | | | | | | | | |
|------------|-------|----------|-----------------|-------------------------|------------|----------------|-------|----------|-------|-------|-------|
| Línea Base | | Año Meta | Meta Programada | Comportamiento del | Tipo de | Semaforización | | | | | |
| Año: | 2021 | | en el Año | Indicador hacia la Meta | Método | Verde | | Amarillo | | Rojo | |
| Valor: | 0.000 | 2023 | 7.528 | ASCENDENTE | PORCENTAJE | 7.151 | 7.904 | 6.775 | 7.151 | 6.775 | 7.904 |

| Variable | Calendario Programado | | | | | | | | | | | | |
|-------------|-----------------------|---------|------------|-------|-------|------------|-------|--------|------------|---------|-----------|------------|------------|
| | Enero | Febrero | Marzo | Abril | Mayo | Junio | Julio | Agosto | Septiembre | Octubre | Noviembre | Diciembre | Total |
| NUMERADOR | 0.000 | 0.000 | 575.000 | 0.000 | 0.000 | 575.000 | 0.000 | 0.000 | 520.000 | 0.000 | 0.000 | 520.000 | 2,190.000 |
| DENOMINADOR | 1.000 | 1.000 | 29,093.000 | 1.000 | 1.000 | 29,093.000 | 1.000 | 1.000 | 29,093.000 | 1.000 | 1.000 | 29,093.000 | 29,093.000 |

C. CARLOS ALBERTO GÓMEZ VILLAMONTE
JEFE DE OFICINA ADMINISTRATIVA

Elaboró

LIC. RUTH MARÍA DE LOS ANGELES FERNÁNDEZ ESTRADA
PRESIDENTA DE LA JUNTA LOCAL DE CONCILIACIÓN Y ARBITRAJE

Revisó

MTRA. FLOR RUIZ COSÍO
SECRETARIA DEL TRABAJO Y PREVISIÓN SOCIAL

Autorizó

1122 - Secretaría del Trabajo y Previsión Social

INDICADORES

IDENTIFICACIÓN DEL PROGRAMA PRESUPUESTARIO

| | |
|--|--|
| Programa Presupuestario | E015 - Protección de los Derechos Laborales |
| Unidad Responsable del Programa Presupuestario | 1122-1101 - Despacho de la Secretaría del Trabajo y Previsión Social |
| Nivel de Objetivo (Actividad) | F.P.C01.A01 - Actuaciones jurisdiccionales de notificación, audiencias y generación de acuerdos para la emisión de laudos que disminuyan el rezago |

IDENTIFICACIÓN DEL INDICADOR

| | | | | |
|-------------------------------|--|--|---------------------------------------|---------------------------------|
| Indicador | C01A01 - Tasa de variación de las actuaciones jurisdiccionales de acuerdos, audiencias y notificaciones | | | |
| | Descripción | Unidad Responsable de la Fuente del Indicador | | |
| | Mide el crecimiento de los actos jurisdiccionales en cuanto a las notificaciones, audiencias y acuerdos con la finalidad de acelerar la conclusión los juicios laborales entre particulares en materia individual | 1122-2404 - Junta Local de Conciliación y Arbitraje | | |
| Método de Cálculo | (Número de acuerdos, audiencias y notificaciones en 2023 / Número de acuerdos, audiencias y notificaciones en 2022)-1) x 100 | | | |
| Referencias Adicionales | | | | |
| Medios de Verificación | Reporte estadístico trimestral de las Juntas de Conciliación y Arbitraje 2023: Actuaciones Jurisdiccionales en Juicios Laborales entre particulares https://www.qroo.gob.mx/styps/medios-de-verificacion | | | |
| Responsable y Liga de Acceso: | Junta Local de Conciliación y Arbitraje Reporte estadístico trimestral de las Juntas de Conciliación y Arbitraje 2023: Actuaciones Jurisdiccionales en Juicios Laborales entre particulares https://www.qroo.gob.mx/styps/medios-de-verificacion | | | |
| Categoría | Dimensión | Periodicidad | Unidad de Medida del Indicador | ¿Es para Cuenta Pública? |
| GESTIÓN | EFICACIA | TRIMESTRAL | 826 - Porcentaje | NO |

VARIABLES

| | | | |
|--------------------|---|---|--------------------------|
| NUMERADOR | Número de acuerdos, audiencias y notificaciones en 2023 | Unidad de Medida del Numerador | 36 - Acto Jurisdiccional |
| DENOMINADOR | Número de acuerdos, audiencias y notificaciones en 2022 | Unidad de Medida del Denominador | 36 - Acto Jurisdiccional |

C. CARLOS ALBERTO GOMEZ VILLAMONTE

JEFE DE OFICINA ADMINISTRATIVA

Elaboró

LIC. RUTH MARÍA DE JESÚS FERNÁNDEZ ESTRADA

PRESIDENTA DE LA JUNTA LOCAL DE CONCILIACIÓN Y ARBITRAJE

Revisó

MTRA. FLOR RUIZ COSÍO

SECRETARIA DEL TRABAJO Y PREVISIÓN SOCIAL

Autorizó

| METAS | | | | | | | | | | | |
|------------|---------|----------|-----------------|-------------------------|-------------------|---------------|-------|----------|-------|-------|-------|
| Linea Base | | Año Meta | Meta Programada | Comportamiento del | Tipo de | Semaforzación | | | | | |
| Año: | 2020 | | en el Año | Indicador hacia la Meta | Método | Verde | | Amarillo | | Rojo | |
| Valor: | -46.351 | 2023 | 7.562 | ASCENDENTE | TASA DE VARIACION | 7.184 | 7.940 | 6.806 | 7.184 | 6.806 | 7.941 |

| Variable | Calendario Programado | | | | | | | | | | | | |
|-------------|-----------------------|---------|------------|-------|-------|------------|-------|--------|------------|---------|-----------|------------|------------|
| | Enero | Febrero | Marzo | Abril | Mayo | Junio | Julio | Agosto | Septiembre | Octubre | Noviembre | Diciembre | Total |
| NUMERADOR | 0.000 | 0.000 | 16,206.000 | 0.000 | 0.000 | 17,932.000 | 0.000 | 0.000 | 13,039.000 | 0.000 | 0.000 | 15,164.000 | 62,341.000 |
| DENOMINADOR | 1.000 | 1.000 | 15,811.000 | 1.000 | 1.000 | 17,495.000 | 1.000 | 1.000 | 10,866.000 | 1.000 | 1.000 | 13,786.000 | 57,958.000 |

C. CARLOS ALBERTO GOMEZ VILLAMONTE

JEFE DE OFICINA ADMINISTRATIVA

Elaboró

LIC. RUTH MARIA DE GUERRA GONZALEZ ESTEBAN

PRESIDENTA DE LA JUNTA LOCAL DE CONCILIACIÓN Y ARBITRAJE

Revisó

MTRA. FLOR RUIZ COSIO

SECRETARIA DEL TRABAJO Y PREVISIÓN SOCIAL

Autorizó

1122 - Secretaría del Trabajo y Previsión Social

INDICADORES

IDENTIFICACIÓN DEL PROGRAMA PRESUPUESTARIO

| | |
|--|--|
| Programa Presupuestario | E015 - Protección de los Derechos Laborales |
| Unidad Responsable del Programa Presupuestario | 1122-1101 - Despacho de la Secretaría del Trabajo y Previsión Social |
| Nivel de Objetivo (Actividad) | F.P.C01.A02 - Resolución de demandas laborales mediante la emisión de laudos |

IDENTIFICACIÓN DEL INDICADOR

| | | | | |
|--|---|---|--------------------------------|--------------------------|
| Indicador | C01A02 - Porcentaje de laudos emitidos | | | |
| Descripción | | Unidad Responsable de la Fuente del Indicador | | |
| Mide el porcentaje de laudos emitidos en relación a las demandas individuales que se encuentran en la etapa de resolución. | | 1122-2404 - Junta Local de Conciliación y Arbitraje | | |
| Método de Cálculo | (Número de laudos emitidos / Número de demandas individuales en estado procesal de cierre de instrucción) x 100 | | | |
| Referencias Adicionales | | | | |
| Medios de Verificación | Reporte estadístico trimestral de las Juntas de Conciliación y Arbitraje 2023: Laudos Emitidos https://www.qroo.gob.mx/styps/medios-de-verificacion | | | |
| Responsable y Liga de Acceso: | Reporte estadístico trimestral de las Juntas de Conciliación y Arbitraje 2023: Laudos Emitidos https://www.qroo.gob.mx/styps/medios-de-verificacion | | | |
| Categoría | Dimensión | Periodicidad | Unidad de Medida del Indicador | ¿Es para Cuenta Pública? |
| GESTIÓN | EFICACIA | TRIMESTRAL | 826 - Porcentaje | NO |

VARIABLES

| | | | |
|-------------|---|----------------------------------|--|
| NUMERADOR | Número de laudos emitidos | Unidad de Medida del Numerador | 572 - Laudo Emitido |
| DENOMINADOR | Número de demandas individuales en estado procesal de cierre de instrucción | Unidad de Medida del Denominador | 287 - Demanda en cierre de instrucción |

C. CARLOS ALBERTO GOMEZ VILLAMONTE
JEFE DE OFICINA ADMINISTRATIVA

LIC. RUTH MARÍA DE LOS RÍOS FERNÁNDEZ ESTRADA
PRESIDENTA DE LA JUNTA LOCAL DE CONCILIACIÓN Y ARBITRAJE

MTRA. FLOR RUIZ COSIO
SECRETARIA DEL TRABAJO Y PREVISIÓN SOCIAL

Elaboró

Revisó

Autorizó



| METAS | | | | | | | | | | | |
|------------|--------|----------|-----------------|-------------------------|------------|----------------|--------|----------|--------|--------|--------|
| Linea Base | | Año Meta | Meta Programada | Comportamiento del | Tipo de | Semaforización | | | | | |
| Año: | 2021 | | en el Año | Indicador hacia la Meta | Método | Verde | | Amarillo | | Rojo | |
| Valor: | 27.989 | 2023 | 25.000 | ASCENDENTE | PORCENTAJE | 23.750 | 26.250 | 22.500 | 23.750 | 22.500 | 26.250 |

| Variable | Calendario Programado | | | | | | | | | | | | |
|-------------|-----------------------|---------|---------|-------|-------|---------|-------|--------|------------|---------|-----------|-----------|-----------|
| | Enero | Febrero | Marzo | Abril | Mayo | Junio | Julio | Agosto | Septiembre | Octubre | Noviembre | Diciembre | Total |
| NUMERADOR | 0.000 | 0.000 | 120.000 | 0.000 | 0.000 | 122.000 | 0.000 | 0.000 | 123.000 | 0.000 | 0.000 | 120.000 | 485.000 |
| DENOMINADOR | 1.000 | 1.000 | 480.000 | 1.000 | 1.000 | 490.000 | 1.000 | 1.000 | 490.000 | 1.000 | 1.000 | 480.000 | 1,940.000 |

C. CARLOS ALBERTO GOMEZ VILLAMONTE
JEFE DE OFICINA ADMINISTRATIVA

Elaboró

LIC. RUTH MARÍA DE LOURDES IZQUIERDO ESTRADA
PRESIDENTA DE LA JUNTA LOCAL DE CONCILIACIÓN Y ARBITRAJE

Revisó

MTRA. FLOR RUIZ COSIO
SECRETARIA DEL TRABAJO Y PREVISIÓN SOCIAL

Autorizó

1122 - Secretaría del Trabajo y Previsión Social

INDICADORES

IDENTIFICACION DEL PROGRAMA PRESUPUESTARIO

| | |
|--|--|
| Programa Presupuestario | E015 - Protección de los Derechos Laborales |
| Unidad Responsable del Programa Presupuestario | 1122-1101 - Despacho de la Secretaría del Trabajo y Previsión Social |
| Nivel de Objetivo (Componente) | F.P.C02 - Acuerdos por quejas conciliadas suscritos |

IDENTIFICACION DEL INDICADOR

| | | | | |
|-------------------------------|---|--|---------------------------------------|---------------------------------|
| Indicador | C02 - Porcentaje de acuerdos suscritos en la conciliación de las quejas laborales | | | |
| | Descripción | Unidad Responsable de la Fuente del Indicador | | |
| | Mide el porcentaje de acuerdos suscritos entre trabajadores y patrones en la conciliación administrativa de las quejas laborales con la intervención de la Procuraduría de la Defensa del Trabajo y Auxiliares | 1122-2405 - Procuraduría de la Defensa del Trabajo | | |
| Método de Cálculo | (Número de acuerdos suscritos por quejas laborales conciliadas / Número de quejas laborales con proceso de conciliación) x 100 | | | |
| Referencias Adicionales | | | | |
| Medios de Verificación | Reporte estadístico trimestral de las Procuradurías de la Defensa del Trabajo 2023: Acuerdos suscritos entre trabajadores y empleadores https://www.qroo.gob.mx/styps/medios-de-verificacion | | | |
| Responsable y Liga de Acceso: | Procuraduría de la Defensa del Trabajo Reporte estadístico trimestral de las Procuradurías de la Defensa del Trabajo 2023: Acuerdos suscritos entre trabajadores y empleadores https://www.qroo.gob.mx/styps/medios-de-verificacion | | | |
| Categoría | Dimensión | Periodicidad | Unidad de Medida del Indicador | ¿Es para Cuenta Pública? |
| GESTIÓN | EFICIENCIA | TRIMESTRAL | 826 - Porcentaje | SI |

VARIABLES

| | | | |
|--------------------|---|---|-----------------------|
| NUMERADOR | Número de acuerdos suscritos por quejas laborales conciliadas | Unidad de Medida del Numerador | 48 - Acuerdo Suscrito |
| DENOMINADOR | Número de quejas laborales con proceso de conciliación | Unidad de Medida del Denominador | 940 - Queja |

LIC. ARIADNA BETSABE CHUC VELEZ

ANALISTA PROFESIONAL

Elaboró

LIC. MIRTA AURORA MOLINA RAMIREZ

PROCURADORA DE LA DEFENSA DEL TRABAJO

Revisó

MTRA. FLOR RUIZ COSIO

SECRETARIA DEL TRABAJO Y PREVISIÓN SOCIAL

Autorizó

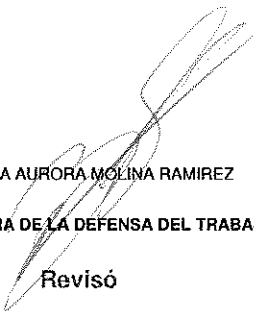
| METAS | | | | | | | | | | | |
|------------|--------|----------|-----------------|-------------------------|------------|----------------|--------|----------|--------|--------|--------|
| Linea Base | | Año Meta | Meta Programada | Comportamiento del | Tipo de | Semaforización | | | | | |
| Año: | 2019 | | en el Año | Indicador hacia la Meta | Método | Verde | | Amarillo | | Rojo | |
| Valor: | 43.518 | 2023 | 38.000 | ASCENDENTE | PORCENTAJE | 36.100 | 39.900 | 34.200 | 36.100 | 34.200 | 39.900 |

| Variable | Calendario Programado | | | | | | | | | | | | |
|-------------|-----------------------|---------|---------|-------|-------|---------|-------|--------|------------|---------|-----------|-----------|-----------|
| | Enero | Febrero | Marzo | Abril | Mayo | Junio | Julio | Agosto | Septiembre | Octubre | Noviembre | Diciembre | Total |
| NUMERADOR | 0.000 | 0.000 | 285.000 | 0.000 | 0.000 | 285.000 | 0.000 | 0.000 | 285.000 | 0.000 | 0.000 | 285.000 | 1.140.000 |
| DENOMINADOR | 1.000 | 1.000 | 750.000 | 1.000 | 1.000 | 750.000 | 1.000 | 1.000 | 750.000 | 1.000 | 1.000 | 750.000 | 3.000.000 |




LIC. ARIADNA BETSABE CHUC VELEZ
ANALISTA PROFESIONAL

Elaboró



LIC. MIRTA AURORA MOLINA RAMIREZ
PROCURADORA DE LA DEFENSA DEL TRABAJO

Revisó



MTRA. FLOR RUIZ COSIO
SECRETARIA DEL TRABAJO Y PREVISIÓN SOCIAL

Autorizó

1122 - Secretaría del Trabajo y Previsión Social

INDICADORES

IDENTIFICACIÓN DEL PROGRAMA PRESUPUESTARIO

| | |
|--|--|
| Programa Presupuestario | E015 - Protección de los Derechos Laborales |
| Unidad Responsable del Programa Presupuestario | 1122-1101 - Despacho de la Secretaría del Trabajo y Previsión Social |
| Nivel de Objetivo (Actividad) | F.P.C02.A01 - Representación legal de trabajadores en materia laboral para garantizar el derecho de acceso a la justicia |

IDENTIFICACIÓN DEL INDICADOR

| | | | | |
|-------------------------------|---|--|--------------------------------|--------------------------|
| Indicador | C02A01 - Porcentaje de representación y asistencia jurídica al trabajador ante la autoridad impartidora de justicia en materia laboral | | | |
| | Descripción | Unidad Responsable de la Fuente del Indicador | | |
| | Mide la eficiencia en la atención de las solicitudes y notificaciones de presentación y asistencia legal de los trabajadores ante la autoridad impartidora de justicia en materia laboral | 1122-2405 - Procuraduría de la Defensa del Trabajo | | |
| Método de Cálculo | (Número de representaciones y asistencias jurídicas al trabajador ante la autoridad impartidora de justicia en materia laboral / Número de solicitudes y notificaciones de representación y asistencia jurídica al trabajador ante la autoridad impartidora de justicia en materia laboral recibidas) x 100 | | | |
| Referencias Adicionales | | | | |
| Medios de Verificación | Reporte estadístico trimestral de las Procuradurías de la Defensa del Trabajo 2023: Representación legal de Trabajadores https://www.qroo.gob.mx/styps/medios-de-verificacion | | | |
| Responsable y Liga de Acceso: | Procuraduría de la Defensa del Trabajo Reporte estadístico trimestral de las Procuradurías de la Defensa del Trabajo 2023: Representación legal de trabajadores https://www.qroo.gob.mx/styps/medios-de-verificacion | | | |
| Categoría | Dimensión | Periodicidad | Unidad de Medida del Indicador | ¿Es para Cuenta Pública? |
| GESTIÓN | EFICACIA | TRIMESTRAL | 826 - Porcentaje | NO |

LIC. ARIADNA GETSABE CHUC VELEZ

ANALISTA PROFESIONAL

Elaboró

LIC. MIRTA AURORA MOLINA RAMIREZ

PROCURADORA DE LA DEFENSA DEL TRABAJO

Revisó

MTRA. FLOR RUIZ COSIO

SECRETARIA DEL TRABAJO Y PREVISIÓN SOCIAL

Autorizó



VARIABLES

| | | | |
|--------------------|---|---|--|
| NUMERADOR | Número de representaciones y asistencias jurídicas al trabajador ante la autoridad impartidora de justicia en materia laboral | Unidad de Medida del Numerador | 968 - Representación |
| DENOMINADOR | Número de solicitudes y notificaciones de representación y asistencia jurídica al trabajador ante la autoridad impartidora de justicia en materia laboral recibidas | Unidad de Medida del Denominador | 1012 - Solicitud de representación legal |

METAS

| Linea Base | Año Meta | Meta Programada en el Año | Comportamiento del Indicador hacia la Meta | Tipo de Método | Sematorización | | | | | | |
|------------|----------|---------------------------|--|----------------|----------------|---------|----------|--------|--------|---------|---------|
| | | | | | Verde | | Amarillo | | Rojo | | |
| Año: 2021 | 2023 | 98.291 | ASCENDENTE | PORCENTAJE | 93.376 | 103.205 | 88.462 | 93.375 | 88.461 | 103.206 | |
| Valor: | 100.000 | 2023 | 98.291 | ASCENDENTE | PORCENTAJE | 93.376 | 103.205 | 88.462 | 93.375 | 88.461 | 103.206 |

Calendario Programado

| Variable | Calendario Programado | | | | | | | | | | | | Total |
|-------------|-----------------------|---------|---------|-------|-------|---------|-------|--------|------------|---------|-----------|-----------|---------|
| | Enero | Febrero | Marzo | Abril | Mayo | Junio | Julio | Agosto | Septiembre | Octubre | Noviembre | Diciembre | |
| NUMERADOR | 0.000 | 0.000 | 115.000 | 0.000 | 0.000 | 115.000 | 0.000 | 0.000 | 115.000 | 0.000 | 0.000 | 115.000 | 460.000 |
| DENOMINADOR | 1.000 | 1.000 | 117.000 | 1.000 | 1.000 | 117.000 | 1.000 | 1.000 | 117.000 | 1.000 | 1.000 | 117.000 | 468.000 |

LIC. ARADNA BETSABE CHUG VELEZ
ANALISTA PROFESIONAL

Elaboró

LIC. MIRTA AURORA MOLINA RAMIREZ
PROCURADORA DE LA DEFENSA DEL TRABAJO

Revisó

MTRA. FLOR RUIZ COSIO
SECRETARIA DEL TRABAJO Y PREVISIÓN SOCIAL

Autorizó

1122 - Secretaría del Trabajo y Previsión Social

INDICADORES

IDENTIFICACIÓN DEL PROGRAMA PRESUPUESTARIO

| | |
|--|--|
| Programa Presupuestario | E015 - Protección de los Derechos Laborales |
| Unidad Responsable del Programa Presupuestario | 1122-1101 - Despacho de la Secretaría del Trabajo y Previsión Social |
| Nivel de Objetivo (Actividad) | F.P.C02.A02 - Atención de trabajadores mediante servicios digitales de procuración de justicia laboral |

IDENTIFICACIÓN DEL INDICADOR

| | | | | |
|---|--|--|--------------------------------|--------------------------|
| Indicador | C02A02 - Porcentaje de respuesta a las solicitudes de servicios de procuración de justicia laboral en línea | | | |
| Descripción | | Unidad Responsable de la Fuente del Indicador | | |
| Mide el porcentaje de efectividad de atención de las solicitudes de procuración de justicia en materia laboral realizadas por medios digitales. | | 1122-2405 - Procuraduría de la Defensa del Trabajo | | |
| Método de Cálculo | (Número de servicios de procuración de justicia laboral en línea atendidos / Número de Solicitudes en línea de procuración de justicia laboral recibidas) x 100 | | | |
| Referencias Adicionales | | | | |
| Medios de Verificación | Reporte estadístico trimestral de las Procuradurías de la Defensa del Trabajo 2023: Servicios de Procuración de Justicia Laboral Atendidos por medios Digitales https://www.qroo.gob.mx/styps/medios-de-verificacion | | | |
| Responsable y Liga de Acceso: | Procuradurías de la Defensa del Trabajo Reporte estadístico trimestral de las Procuradurías de la Defensa del Trabajo 2023: Servicios de Procuración de Justicia Laboral Atendidos por medios Digitales https://www.qroo.gob.mx/styps/medios-de-verificacion | | | |
| Categoría | Dimensión | Periodicidad | Unidad de Medida del Indicador | ¿Es para Cuenta Pública? |
| GESTIÓN | EFICACIA | TRIMESTRAL | 826 - Porcentaje | NO |

LIC. ARIADNA BETSABÉ CHUC VELEZ

ANALISTA PROFESIONAL

Elaboró

LIC. MIRTA AURORA MOLINA RAMIREZ

PROCURADORA DE LA DEFENSA DEL TRABAJO

Revisó

MTRA. FLOR RUIZ COSIO

SECRETARIA DEL TRABAJO Y PREVISIÓN SOCIAL

Autorizó

VARIABLES

| | | | |
|--------------------|---|---|-----------------------------|
| NUMERADOR | Número de servicios de procuración de justicia laboral en línea atendidos | Unidad de Medida del Numerador | 993 - Servicio Atendido |
| DENOMINADOR | Número de Solicitudes en línea de procuración de justicia laboral recibidas | Unidad de Medida del Denominador | 1013 - Solicitud Presentada |

METAS

| Linea Base | | Año Meta | Meta Programada | Comportamiento del | Tipo de | Semafización | | | | | |
|------------|---------|----------|-----------------|-------------------------|------------|--------------|----------|--------|--------|--------|---------|
| Año: | 2021 | | en el Año | Indicador hacia la Meta | Método | Verde | Amarillo | Rojo | | | |
| Valor: | 100.000 | 2023 | 96.522 | ASCENDENTE | PORCENTAJE | 91.696 | 101.348 | 86.870 | 91.695 | 86.869 | 101.349 |

| Variable | Calendario Programado | | | | | | | | | | | | |
|-------------|-----------------------|---------|--------|-------|-------|--------|-------|--------|------------|---------|-----------|-----------|---------|
| | Enero | Febrero | Marzo | Abril | Mayo | Junio | Julio | Agosto | Septiembre | Octubre | Noviembre | Diciembre | Total |
| NUMERADOR | 0.000 | 0.000 | 24.000 | 0.000 | 0.000 | 29.000 | 0.000 | 0.000 | 29.000 | 0.000 | 0.000 | 29.000 | 111.000 |
| DENOMINADOR | 1.000 | 1.000 | 25.000 | 1.000 | 1.000 | 30.000 | 1.000 | 1.000 | 30.000 | 1.000 | 1.000 | 30.000 | 115.000 |

LIC. ARIADNA BETSABE CHUG VELEZ

ANALISTA PROFESIONAL

Elaboró

LIC. MIRTA AURORA MOLINA RAMIREZ

PROCURADORA DE LA DEFENSA DEL TRABAJO

Revisó

MTRA. FLOR RUIZ COSIO

SECRETARIA DEL TRABAJO Y PREVISIÓN SOCIAL

Autorizó

1122 - Secretaría del Trabajo y Previsión Social

INDICADORES

IDENTIFICACIÓN DEL PROGRAMA PRESUPUESTARIO

| | |
|--|--|
| Programa Presupuestario | E015 - Protección de los Derechos Laborales |
| Unidad Responsable del Programa Presupuestario | 1122-1101 - Despacho de la Secretaría del Trabajo y Previsión Social |
| Nivel de Objetivo (Actividad) | F.P.C02.A03 - Asesoramiento jurídico a trabajadores en conflicto laboral |

IDENTIFICACIÓN DEL INDICADOR

| | | | | |
|-------------------------------|--|--------------|--|--------------------------|
| Indicador | C02A03 - Porcentaje de asesorías jurídicas brindadas a trabajadores | | | |
| | Descripción | | Unidad Responsable de la Fuente del Indicador | |
| | Mide el porcentaje de asesorías jurídicas en materia laboral brindadas a trabajadores en relación a los solicitudes recibidas en las procuradurías de la defensa del trabajo | | 1122-2405 - Procuraduría de la Defensa del Trabajo | |
| Método de Cálculo | (Número de Asesorías laborales brindadas en la Procuraduría de la Defensa del Trabajo y sus Auxiliares / Número de solicitudes de Asesorías laborales en la Procuraduría de la Defensa del Trabajo y sus Auxiliares) x 100 | | | |
| Referencias Adicionales | | | | |
| Medios de Verificación | Reporte estadístico trimestral de las Procuradurías de la Defensa del Trabajo 2023: Asesorías Jurídicas en Materia Laboral https://www.qroo.gob.mx/styps/medios-de-verificacion | | | |
| Responsable y Liga de Acceso: | Procuradurías de la Defensa del Trabajo Reporte estadístico trimestral de las Procuradurías de la Defensa del Trabajo 2023: Asesorías Jurídica en Materia Laboral https://www.qroo.gob.mx/styps/medios-de-verificacion | | | |
| Categoría | Dimensión | Periodicidad | Unidad de Medida del Indicador | ¿Es para Cuenta Pública? |
| GESTIÓN | EFICACIA | TRIMESTRAL | 826 - Porcentaje | NO |

LIC. ARIADNA BETSABE CHUC VELEZ

ANALISTA PROFESIONAL

Elaboró

LIC. MIRTA AURORA MOLINA RAMIREZ

PROCURADORA DE LA DEFENSA DEL TRABAJO

Revisó

MTRA. FLOR RUIZ COSIO

SECRETARIA DEL TRABAJO Y PREVISIÓN SOCIAL

Autorizó

VARIABLES

| | | | |
|--------------------|--|---|------------------------|
| NUMERADOR | Número de Asesorías laborales brindadas en la Procuraduría de la Defensa del Trabajo y sus Auxiliares | Unidad de Medida del Numerador | 107 - Asesoría laboral |
| DENOMINADOR | Número de solicitudes de Asesorías laborales presenciales recibidas en la Procuraduría de la Defensa del Trabajo y sus Auxiliares) | Unidad de Medida del Denominador | 107 - Asesoría laboral |

METAS

| Línea Base | | Año Meta | Meta Programada | Comportamiento del | Tipo de | Semafización | | | | | |
|---------------|---------|----------|-----------------|-------------------------|------------|--------------|---------|----------|--------|--------|---------|
| Año: | 2022 | | en el Año | Indicador hacia la Meta | Método | Verde | | Amarillo | | Rojo | |
| Valor: | 100.000 | 2023 | 98.998 | ASCENDENTE | PORCENTAJE | 94.048 | 103.948 | 89.098 | 94.047 | 89.097 | 103.949 |

Calendario Programado

| Variable | Calendario Programado | | | | | | | | | | | | |
|-------------|-----------------------|---------|-----------|-------|-------|-----------|-------|--------|------------|---------|-----------|-----------|-----------|
| | Enero | Febrero | Marzo | Abril | Mayo | Junio | Julio | Agosto | Septiembre | Octubre | Noviembre | Diciembre | Total |
| NUMERADOR | 0.000 | 0.000 | 2,294.000 | 0.000 | 0.000 | 2,299.000 | 0.000 | 0.000 | 2,294.000 | 0.000 | 0.000 | 2,300.000 | 9,187.000 |
| DENOMINADOR | 1.000 | 1.000 | 2,320.000 | 1.000 | 1.000 | 2,320.000 | 1.000 | 1.000 | 2,320.000 | 1.000 | 1.000 | 2,320.000 | 9,280.000 |

LIC. ARIADNA BETSABE CHUC VELEZ

ANALISTA PROFESIONAL

Elaboró

LIC. MIRTA AURORA MOLINA RAMIREZ

PROCURADORA DE LA DEFENSA DEL TRABAJO

Revisó

MTRA. FLOR RUIZ COSIO

SECRETARIA DEL TRABAJO Y PREVISIÓN SOCIAL

Autorizó

1122 - Secretaría del Trabajo y Previsión Social

INDICADORES

IDENTIFICACIÓN DEL PROGRAMA PRESUPUESTARIO

| | |
|--|--|
| Programa Presupuestario | E015 - Protección de los Derechos Laborales |
| Unidad Responsable del Programa Presupuestario | 1122-1101 - Despacho de la Secretaría del Trabajo y Previsión Social |
| Nivel de Objetivo (Componente) | F.P.C03 - Procedimientos jurisdiccionales burocráticos individuales concluidos |

IDENTIFICACIÓN DEL INDICADOR

| | | | |
|-------------------------------|--|--|---------------------------------------|
| Indicador | C03 - Porcentaje de avance en la conclusión de procedimientos jurisdiccionales burocráticos individuales | | |
| | Descripción | Unidad Responsable de la Fuente del Indicador | |
| | Mide la efectividad para concluir procedimientos jurisdiccionales laborales burocráticos del total de expedientes rezagados | 1122-2417 - Tribunal de Conciliación y Arbitraje | |
| Método de Cálculo | (Número de procedimientos jurisdiccionales burocráticos individuales concluidos/ Número de Procedimientos jurisdiccionales burocráticos individuales en trámite) x 100 | | |
| Referencias Adicionales | | | |
| Medios de Verificación | Reporte estadístico Semestral del Tribunal de Conciliación y Arbitraje 2023: Procedimientos jurisdiccionales burocráticos individuales https://www.qroo.gob.mx/styps/medios-de-verificacion | | |
| Responsable y Liga de Acceso: | Tribunal de Conciliación y Arbitraje Reporte estadístico semestral del Tribunal de Conciliación y Arbitraje 2023: Procedimientos jurisdiccionales burocráticos individuales https://www.qroo.gob.mx/styps/medios-de-verificacion | | |
| Categoría | Dimensión | Periodicidad | Unidad de Medida del Indicador |
| GESTIÓN | EFICACIA | SEMESTRAL | 826 - Porcentaje |
| | | | ¿Es para Cuenta Pública? |
| | | | SI |

VARIABLES

| | | | |
|--------------------|--|---|-------------------------|
| NUMERADOR | Número de procedimientos jurisdiccionales burocráticos individuales concluidos | Unidad de Medida del Numerador | 285 - Demanda Concluida |
| DENOMINADOR | Número de Procedimientos jurisdiccionales burocráticos individuales en trámite | Unidad de Medida del Denominador | 290 - Demanda Radicada |

C. ALFREDO JAFET DURÁN MARROQUIN

ANALISTA TÉCNICO

Elaboró

LIC HECTOR DAVID DILLANES HERNÁNDEZ

PRESIDENTE DEL TRIBUNAL DE CONCILIACIÓN Y ARBITRAJE

Revisó

MTRA. FLOR RUIZ COSIO

SECRETARIA DEL TRABAJO Y PREVISIÓN SOCIAL

Autorizó



| METAS | | | | | | | | | | | | |
|------------|-------|----------|-----------------|-------------------------|------------|--------------|-------|----------|-------|-------|-------|--|
| Linea Base | | Año Meta | Meta Programada | Comportamiento del | Tipo de | Semafización | | | | | | |
| Año: | 2021 | | en el Año | Indicador hacia la Meta | Método | Verde | | Amarillo | | Rojo | | |
| Valor: | 0.000 | 2023 | 4.933 | ASCENDENTE | PORCENTAJE | 4.687 | 5.180 | 4.440 | 4.687 | 4.440 | 5.180 | |

| Variable | Calendario Programado | | | | | | | | | | | | |
|-------------|-----------------------|---------|-------|-------|-------|-----------|-------|--------|------------|---------|-----------|-----------|-----------|
| | Enero | Febrero | Marzo | Abril | Mayo | Junio | Julio | Agosto | Septiembre | Octubre | Noviembre | Diciembre | Total |
| NUMERADOR | 0.000 | 0.000 | 0.000 | 0.000 | 0.000 | 40.000 | 0.000 | 0.000 | 0.000 | 0.000 | 0.000 | 45.000 | 85.000 |
| DENOMINADOR | 1.000 | 1.000 | 1.000 | 1.000 | 1.000 | 1,723.000 | 1.000 | 1.000 | 1.000 | 1.000 | 1.000 | 1,723.000 | 1,723.000 |



C. ALFREDO JAFET DURAN MARROQUIN

ANALISTA TÉCNICO

Elaboró



LIC HECTOR DAVID DILLANES HERNÁNDEZ

PRESIDENTE DEL TRIBUNAL DE CONCILIACIÓN Y ARBITRAJE

Revisó



MTRA. FLOR RUIZ COSIO

SECRETARIA DEL TRABAJO Y PREVISIÓN SOCIAL

Autorizó

1122 - Secretaría del Trabajo y Previsión Social

INDICADORES

IDENTIFICACIÓN DEL PROGRAMA PRESUPUESTARIO

| | |
|--|--|
| Programa Presupuestario | E015 - Protección de los Derechos Laborales |
| Unidad Responsable del Programa Presupuestario | 1122-1101 - Despacho de la Secretaría del Trabajo y Previsión Social |
| Nivel de Objetivo (Actividad) | F.P.C03.A01 - Emisión de acuerdos, notificaciones y audiencias para concluir procedimientos laborales burocráticos |

IDENTIFICACIÓN DEL INDICADOR

| | | | | |
|--|---|--|--------------------------------|--------------------------|
| Indicador | C03A01 - Tasa de variación en la emisión de acuerdos, audiencias y notificaciones | | | |
| Descripción | | Unidad Responsable de la Fuente del Indicador | | |
| Mide el crecimiento de los actos jurisdiccionales en cuanto a las notificaciones, audiencias y acuerdos con la finalidad de acelerar la conclusión de los procedimientos jurisdiccionales burocráticos | | 1122-2417 - Tribunal de Conciliación y Arbitraje | | |
| Método de Cálculo | ((Número de acuerdos, audiencias y notificaciones en 2023 /Número de acuerdos, audiencias y notificaciones en 2022)-1) x 100 | | | |
| Referencias Adicionales | | | | |
| Medios de Verificación | Reporte estadístico semestral del Tribunal de Conciliación y Arbitraje 2023: Actuaciones Jurisdiccionales https://www.qroo.gob.mx/styps/medios-de-verificacion | | | |
| Responsable y Liga de Acceso: | Tribunal de Conciliación y Arbitraje Reporte estadístico semestral del Tribunal de Conciliación y Arbitraje 2023: Actuaciones Jurisdiccionales https://www.qroo.gob.mx/styps/medios-de-verificacion | | | |
| Categoría | Dimensión | Periodicidad | Unidad de Medida del Indicador | ¿Es para Cuenta Pública? |
| GESTIÓN | EFICACIA | SEMESTRAL | 826 - Porcentaje | NO |

VARIABLES

| | | | |
|-------------|---|----------------------------------|--------------------------|
| NUMERADOR | Número de acuerdos, audiencias y notificaciones en 2023 | Unidad de Medida del Numerador | 36 - Acto Jurisdiccional |
| DENOMINADOR | Número de acuerdos, audiencias y notificaciones en 2022 | Unidad de Medida del Denominador | 36 - Acto Jurisdiccional |

C. ALFREDO JAFET DURÁN MARROQUIN

ANALISTA TÉCNICO

Elaboró

LIC HECTOR DAVID DILLANES HERNÁNDEZ

PRESIDENTE DEL TRIBUNAL DE CONCILIACIÓN Y ARBITRAJE

Revisó

MTRA. FLOR RUIZ COSIO

SECRETARIA DEL TRABAJO Y PREVISIÓN SOCIAL

Autorizó

| METAS | | | | | | | | | | | |
|------------|-------|----------|---------------------------|--|-------------------|--------------|-------|----------|-------|-------|-------|
| Linea Base | | Año Meta | Meta Programada en el Año | Comportamiento del Indicador hacia la Meta | Tipo de Método | Semafización | | | | | |
| Año: | 2022 | | | | | Verde | | Amarillo | | Rojo | |
| Valor: | 2.599 | 2023 | 1.300 | ASCENDENTE | TASA DE VARIACION | 1.235 | 1.365 | 1.170 | 1.235 | 1.170 | 1.365 |

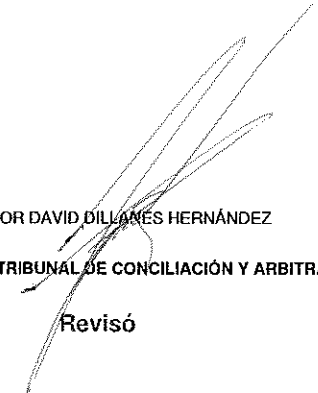
| Variable | Calendario Programado | | | | | | | | | | | | |
|-------------|-----------------------|---------|-------|-------|-------|-----------|-------|--------|------------|---------|-----------|-----------|-----------|
| | Enero | Febrero | Marzo | Abril | Mayo | Junio | Julio | Agosto | Septiembre | Octubre | Noviembre | Diciembre | Total |
| NUMERADOR | 0.000 | 0.000 | 0.000 | 0.000 | 0.000 | 3,900.000 | 0.000 | 0.000 | 0.000 | 0.000 | 0.000 | 3,890.000 | 7,790.000 |
| DENOMINADOR | 1.000 | 1.000 | 1.000 | 1.000 | 1.000 | 3,845.000 | 1.000 | 1.000 | 1.000 | 1.000 | 1.000 | 3,845.000 | 7,690.000 |



C. ALFREDO JAPEL DURÁN MARROQUÍN

ANALISTA TÉCNICO


Elaboró



LIC HECTOR DAVID DILLANES HERNÁNDEZ

PRESIDENTE DEL TRIBUNAL DE CONCILIACIÓN Y ARBITRAJE

Revisó



MTRA. FLOR RUIZ COSIO

SECRETARIA DEL TRABAJO Y PREVISIÓN SOCIAL

Autorizó

1122 - Secretaría del Trabajo y Previsión Social

INDICADORES

IDENTIFICACIÓN DEL PROGRAMA PRESUPUESTARIO

| | |
|--|--|
| Programa Presupuestario | E015 - Protección de los Derechos Laborales |
| Unidad Responsable del Programa Presupuestario | 1122-1101 - Despacho de la Secretaría del Trabajo y Previsión Social |
| Nivel de Objetivo (Actividad) | F.P.C03.A02 - Resolución de procedimientos laborales burocráticos mediante la emisión de laudos. |

IDENTIFICACIÓN DEL INDICADOR

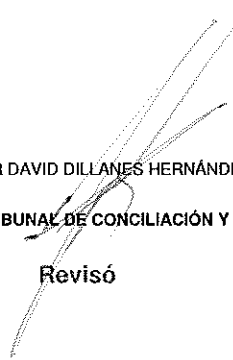
| | | | | |
|--|---|--|--------------------------------|--------------------------|
| Indicador | C03A02 - Porcentaje de laudos emitidos | | | |
| Descripción | | Unidad Responsable de la Fuente del Indicador | | |
| Mide el porcentaje de laudos emitidos en relación a los expedientes individuales burocráticos dictados en cierre de instrucción. | | 1122-2417 - Tribunal de Conciliación y Arbitraje | | |
| Método de Cálculo | (Número de laudos emitidos / Número de expedientes individuales en estado procesal de cierre de instrucción) x 100 | | | |
| Referencias Adicionales | | | | |
| Medios de Verificación | Reporte estadístico semestral del Tribunal de Conciliación y Arbitraje 2023: Laudos Emitidos https://www.qroo.gob.mx/styps/medios-de-verificacion | | | |
| Responsable y Liga de Acceso: | Tribunal de Conciliación y Arbitraje Reporte estadístico semestral del Tribunal de Conciliación y Arbitraje 2023: Laudos Emitidos https://www.qroo.gob.mx/styps/medios-de-verificacion | | | |
| Categoría | Dimensión | Periodicidad | Unidad de Medida del Indicador | ¿Es para Cuenta Pública? |
| GESTIÓN | EFICACIA | SEMESTRAL | 826 - Porcentaje | NO |



C. ALFREDO JAFET DURAN MARROQUIN

ANALISTA TÉCNICO


Elaboró



LIC HECTOR DAVID DILLANES HERNÁNDEZ

PRESIDENTE DEL TRIBUNAL DE CONCILIACIÓN Y ARBITRAJE

Revisó



MTRA. FLOR RUIZ COSIO

SECRETARIA DEL TRABAJO Y PREVISIÓN SOCIAL

Autorizó

| VARIABLES | | | |
|--------------------|--|---|--|
| NUMERADOR | Número de laudos emitidos | Unidad de Medida del Numerador | 572 - Laudo Emitido |
| DENOMINADOR | Número de expedientes individuales en estado procesal de cierre de instrucción | Unidad de Medida del Denominador | 287 - Demanda en cierre de instrucción |

| METAS | | | | | | | | | | | |
|------------|-------|----------|-----------------|-------------------------|------------|--------------|--------|----------|--------|--------|--------|
| Línea Base | | Año Meta | Meta Programada | Comportamiento del | Tipo de | Semafización | | | | | |
| Año: | 2021 | | en el Año | Indicador hacia la Meta | Método | Verde | | Amarillo | | Rojo | |
| Valor: | 0.000 | 2023 | 58.824 | ASCENDENTE | PORCENTAJE | 55.882 | 61.765 | 52.941 | 55.882 | 52.941 | 61.765 |

| Variable | Calendario Programado | | | | | | | | | | | | |
|-------------|-----------------------|---------|-------|-------|-------|--------|-------|--------|------------|---------|-----------|-----------|--------|
| | Enero | Febrero | Marzo | Abril | Mayo | Junio | Julio | Agosto | Septiembre | Octubre | Noviembre | Diciembre | Total |
| NUMERADOR | 0.000 | 0.000 | 0.000 | 0.000 | 0.000 | 25.000 | 0.000 | 0.000 | 0.000 | 0.000 | 0.000 | 25.000 | 50.000 |
| DENOMINADOR | 1.000 | 1.000 | 1.000 | 1.000 | 1.000 | 42.000 | 1.000 | 1.000 | 1.000 | 1.000 | 1.000 | 43.000 | 85.000 |



C. ALFREDO JAFET DURÁN MARROQUÍN

ANALISTA TÉCNICO

Elaboró



LIC HECTOR DAVID DILLANES HERNÁNDEZ

PRESIDENTE DEL TRIBUNAL DE CONCILIACIÓN Y ARBITRAJE

Revisó



MTRA. FLOR RUIZ COSIO

SECRETARIA DEL TRABAJO Y PREVISIÓN SOCIAL

Autorizó

1122 - Secretaría del Trabajo y Previsión Social

INDICADORES

IDENTIFICACIÓN DEL PROGRAMA PRESUPUESTARIO

| | |
|--|--|
| Programa Presupuestario | E015 - Protección de los Derechos Laborales |
| Unidad Responsable del Programa Presupuestario | 1122-1101 - Despacho de la Secretaría del Trabajo y Previsión Social |
| Nivel de Objetivo (Componente) | F.P.C04 - Inspecciones a centros de trabajo realizadas |

IDENTIFICACIÓN DEL INDICADOR

| | | | | |
|-------------------------------|---|--|--------------------------------|--------------------------|
| Indicador | C04 - Porcentaje de centros laborales inspeccionados | | | |
| | Descripción | Unidad Responsable de la Fuente del Indicador | | |
| | Mide el número de centros laborales inspeccionados en relación al padrón de centros de trabajo de la base de datos de inspecciones | 1122-2406 - Dirección del Trabajo y Previsión Social | | |
| Método de Cálculo | (Número de inspecciones laborales realizadas/ Número de centros de trabajo que conforman el padrón) x 100 | | | |
| Referencias Adicionales | | | | |
| Medios de Verificación | Reporte estadístico trimestral de la Dirección del Trabajo y Previsión Social 2023: Inspecciones a Centros de Trabajo https://www.qroo.gob.mx/styps/medios-de-verificacion | | | |
| Responsable y Liga de Acceso: | Dirección del Trabajo y Previsión Social Reporte estadístico trimestral de la Dirección del Trabajo y Previsión Social 2023: Inspecciones a Centros de Trabajo https://www.qroo.gob.mx/styps/medios-de-verificacion | | | |
| Categoría | Dimensión | Periodicidad | Unidad de Medida del Indicador | ¿Es para Cuenta Pública? |
| GESTIÓN | EFICACIA | TRIMESTRAL | 826 - Porcentaje | SI |

VARIABLES

| | | | |
|-------------|--|----------------------------------|------------------------------------|
| NUMERADOR | Número de inspecciones laborales realizadas | Unidad de Medida del Numerador | 522 - Inspección laboral realizada |
| DENOMINADOR | Número de centros de trabajo que conforman el padrón de centros de trabajo | Unidad de Medida del Denominador | 185 - Centro de Trabajo |

LIC. ANGEL FRANCISCO KU PUC

ANALISTA TÉCNICO

Elaboró

LIC. VERÓNICA SALINAS MOZO

DIRECTORA DEL TRABAJO Y PREVISIÓN SOCIAL

Revisó

MTRA. FLOR RUIZ COSIO

SECRETARIA DEL TRABAJO Y PREVISIÓN SOCIAL

Autorizó

| METAS | | | | | | | | | | | |
|------------|-------|----------|-----------------|-------------------------|------------|---------------|--------|----------|--------|--------|--------|
| Línea Base | | Año Meta | Meta Programada | Comportamiento del | Tipo de | Semaforzación | | | | | |
| Año: | 2021 | | en el Año | Indicador hacia la Meta | Método | Verde | | Amarillo | | Rojo | |
| Valor: | 0.000 | 2023 | 75.000 | ASCENDENTE | PORCENTAJE | 71.250 | 78.750 | 67.500 | 71.249 | 67.499 | 78.751 |

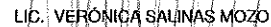
| Variable | Calendario Programado | | | | | | | | | | | | |
|-------------|-----------------------|---------|-----------|-------|-------|-----------|-------|--------|------------|---------|-----------|-----------|-----------|
| | Enero | Febrero | Marzo | Abril | Mayo | Junio | Julio | Agosto | Septiembre | Octubre | Noviembre | Diciembre | Total |
| NUMERADOR | 0.000 | 0.000 | 345.000 | 0.000 | 0.000 | 285.000 | 0.000 | 0.000 | 385.000 | 0.000 | 0.000 | 185.000 | 1,200.000 |
| DENOMINADOR | 1.000 | 1.000 | 1,600.000 | 1.000 | 1.000 | 1,600.000 | 1.000 | 1.000 | 1,600.000 | 1.000 | 1.000 | 1,600.000 | 1,600.000 |



LIC. ANGEL FRANCISCO KU PUC


ANALISTA TÉCNICO

Elaboró



LIC. VERÓNICA SALINAS MOZO
DIRECTORA DEL TRABAJO Y PREVISIÓN SOCIAL

Revisó



MTRA. FLOR RUIZ COSIO

SECRETARIA DEL TRABAJO Y PREVISIÓN SOCIAL

Autorizó

1122 - Secretaría del Trabajo y Previsión Social

INDICADORES

IDENTIFICACIÓN DEL PROGRAMA PRESUPUESTARIO

| | |
|--|---|
| Programa Presupuestario | E015 - Protección de los Derechos Laborales |
| Unidad Responsable del Programa Presupuestario | 1122-1101 - Despacho de la Secretaría del Trabajo y Previsión Social |
| Nivel de Objetivo (Actividad) | F.P.C04.A01 - Inspección de las condiciones generales de trabajo en centros laborales |

IDENTIFICACIÓN DEL INDICADOR

| | | | |
|-------------------------------|--|--|--------------------------------|
| Indicador | C04A01 - Porcentaje de cumplimiento de las condiciones generales de trabajo | | |
| | Descripción | Unidad Responsable de la Fuente del Indicador | |
| | Mide la proporción de centros laborales inspeccionados que cumplen con la normatividad en condiciones generales de trabajo. | 1122-2406 - Dirección del Trabajo y Previsión Social | |
| Método de Cálculo | (Número de centros laborales que cumplen con la normatividad en condiciones generales de trabajo / Número de centros laborales inspeccionados) x 100 | | |
| Referencias Adicionales | | | |
| Medios de Verificación | Reporte estadístico trimestral de la Dirección del Trabajo y Previsión Social 2023: Inspecciones en Condiciones General de Trabajo https://www.qroo.gob.mx/styps/medios-de-verificacion | | |
| Responsable y Liga de Acceso: | Dirección del Trabajo y Previsión Social Reporte estadístico trimestral de la Dirección del Trabajo y Previsión Social 2023: Inspecciones en Condiciones General de Trabajo https://www.qroo.gob.mx/styps/medios-de-verificacion | | |
| Categoría | Dimensión | Periodicidad | Unidad de Medida del Indicador |
| GESTIÓN | EFICACIA | TRIMESTRAL | 826 - Porcentaje |
| | | | ¿Es para Cuenta Pública? |
| | | | NO |

VARIABLES

| | | | |
|-------------|---|----------------------------------|------------------------------------|
| NUMERADOR | Número de centros laborales que cumplen con la normatividad en condiciones generales de trabajo | Unidad de Medida del Numerador | 185 - Centro de Trabajo |
| DENOMINADOR | Número de centros laborales inspeccionados | Unidad de Medida del Denominador | 522 - Inspección laboral realizada |

LIC. ANGEL FRANCISCO KU PUC

ANALISTA TÉCNICO

Elaboró

LIC. VERÓNICA SALINAS MOZO

DIRECTORA DEL TRABAJO Y PREVISIÓN SOCIAL

Revisó

MTRA. FLOR RUIZ COSIO

SECRETARIA DEL TRABAJO Y PREVISIÓN SOCIAL

Autorizó

| METAS | | | | | | | | | | |
|------------|--------|----------|-----------------|-------------------------|------------|---------------|--------|----------|--------|---------------|
| Linea Base | | Año Meta | Meta Programada | Comportamiento del | Tipo de | Semaforzación | | | | |
| Año: | 2021 | | en el Año | Indicador hacia la Meta | Método | Verde | | Amarillo | | Rojo |
| Valor: | 89.000 | 2023 | 80.000 | ASCENDENTE | PORCENTAJE | 76.000 | 84.000 | 72.000 | 75.999 | 71.999 84.001 |

| Variable | Calendario Programado | | | | | | | | | | | | |
|-------------|-----------------------|---------|--------|-------|-------|--------|-------|--------|------------|---------|-----------|-----------|--------|
| | Enero | Febrero | Marzo | Abril | Mayo | Junio | Julio | Agosto | Septiembre | Octubre | Noviembre | Diciembre | Total |
| NUMERADOR | 0.000 | 0.000 | 8.000 | 0.000 | 0.000 | 8.000 | 0.000 | 0.000 | 8.000 | 0.000 | 0.000 | 8.000 | 32.000 |
| DENOMINADOR | 1.000 | 1.000 | 10.000 | 1.000 | 1.000 | 10.000 | 1.000 | 1.000 | 10.000 | 1.000 | 1.000 | 10.000 | 40.000 |

LIC. ANGEL FRANCISCO KU PUC

ANALISTA TÉCNICO

Elaboró

LIC. VERÓNICA SALINAS MOZO

DIRECTORA DEL TRABAJO Y PREVISIÓN SOCIAL

Revisó

MTRA. FLOR RUIZ COSIO

SECRETARIA DEL TRABAJO Y PREVISIÓN SOCIAL

Autorizó

1122 - Secretaría del Trabajo y Previsión Social

INDICADORES

IDENTIFICACIÓN DEL PROGRAMA PRESUPUESTARIO

| | |
|---|---|
| Programa Presupuestario | E015 - Protección de los Derechos Laborales |
| Unidad Responsable del Programa Presupuestario | 1122-1101 - Despacho de la Secretaría del Trabajo y Previsión Social |
| Nivel de Objetivo (Actividad) | F.P.C04.A02 - Vigilancia del cumplimiento de las normas de menores y la no ocupación infantil |

IDENTIFICACIÓN DEL INDICADOR

| | | | | |
|--------------------------------------|--|--|---------------------------------------|---------------------------------|
| Indicador | C04A02 - Porcentaje de cumplimiento de las normas de menores y la no ocupación infantil | | | |
| | Descripción | Unidad Responsable de la Fuente del Indicador | | |
| | Mide el proporción de centros laborales inspeccionados que cumplen la normatividad laboral al no ocupar población infantil como trabajadores | 1122-2406 - Dirección del Trabajo y Previsión Social | | |
| Método de Cálculo | (Número de centros laborales que cumplen con las normas de menores y la no ocupación infantil / Número de centros laborales vigilados en normas de menores y no ocupación infantil)*100 | | | |
| Referencias Adicionales | | | | |
| Medios de Verificación | Reporte estadístico trimestral de la Dirección del Trabajo y Previsión Social 2023: Vigilancia de las normas de menores y la no ocupación infantil https://www.qroo.gob.mx/styps/medios-de-verificacion | | | |
| Responsable y Liga de Acceso: | Dirección del Trabajo y Previsión Social Reporte estadístico trimestral de la Dirección del Trabajo y Previsión Social 2023: Vigilancia de las normas de menores y la no ocupación infantil https://www.qroo.gob.mx/styps/medios-de-verificacion | | | |
| Categoría | Dimensión | Periodicidad | Unidad de Medida del Indicador | ¿Es para Cuenta Pública? |
| GESTIÓN | EFICACIA | TRIMESTRAL | 826 - Porcentaje | NO |

VARIABLES

| | | | |
|--------------------|--|---|---|
| NUMERADOR | Número de centros laborales que cumplen con las normas de menores y la no ocupación infantil | Unidad de Medida del Numerador | 190 - Centro laboral sin ocupación infantil |
| DENOMINADOR | Número de centros laborales vigilados en normas de menores y no ocupación infantil | Unidad de Medida del Denominador | 522 - Inspección laboral realizada |

LIC. ANGEL FRANCISCO KU PUC

ANALISTA TÉCNICO

Elaboró

LIC. VERÓNICA SALINAS MOZO

DIRECTORA DEL TRABAJO Y PREVISIÓN SOCIAL

Revisó

MTRA. FLOR RUIZ COSIO

SECRETARIA DEL TRABAJO Y PREVISIÓN SOCIAL

Autorizó

| METAS | | | | | | | | | | | |
|------------|--------|----------|-----------------|-------------------------|------------|----------------|---------|----------|--------|--------|---------|
| Linea Base | | Año Meta | Meta Programada | Comportamiento del | Tipo de | SemafORIZACIÓN | | | | | |
| Año: | 2021 | | en el Año | Indicador hacia la Meta | Método | Verde | | Amarillo | | Rojo | |
| Valor: | 98.563 | 2023 | 96.000 | ASCENDENTE | PORCENTAJE | 91.200 | 100.800 | 86.400 | 91.199 | 86.399 | 100.801 |

| Variable | Calendario Programado | | | | | | | | | | | | |
|-------------|-----------------------|---------|--------|-------|-------|--------|-------|--------|------------|---------|-----------|-----------|---------|
| | Enero | Febrero | Marzo | Abril | Mayo | Junio | Julio | Agosto | Septiembre | Octubre | Noviembre | Diciembre | Total |
| NUMERADOR | 0.000 | 0.000 | 24.000 | 0.000 | 0.000 | 24.000 | 0.000 | 0.000 | 24.000 | 0.000 | 0.000 | 24.000 | 96.000 |
| DENOMINADOR | 1.000 | 1.000 | 25.000 | 1.000 | 1.000 | 25.000 | 1.000 | 1.000 | 25.000 | 1.000 | 1.000 | 25.000 | 100.000 |

LIC. ANGEL FRANCISCO KU PUC

ANALISTA TÉCNICO

Elaboró

LIC. VERÓNICA SALINAS MOZO

DIRECTORA DEL TRABAJO Y PREVISIÓN SOCIAL

Revisó

MTRA. FLOR RUIZ COSIO

SECRETARIA DEL TRABAJO Y PREVISIÓN SOCIAL

Autorizó

1122 - Secretaría del Trabajo y Previsión Social

INDICADORES

IDENTIFICACIÓN DEL PROGRAMA PRESUPUESTARIO

| | |
|--|---|
| Programa Presupuestario | E015 - Protección de los Derechos Laborales |
| Unidad Responsable del Programa Presupuestario | 1122-1101 - Despacho de la Secretaría del Trabajo y Previsión Social |
| Nivel de Objetivo (Actividad) | F.P.C04.A03 - Inspecciones para vigilar el cumplimiento del pago de aguinaldo y PTU |

IDENTIFICACIÓN DEL INDICADOR

| | | | | |
|--|---|--|--------------------------------|--------------------------|
| Indicador | C04A03 - Porcentaje de cumplimiento en el pago de aguinaldo y PTU por parte de los centros de trabajo | | | |
| Descripción | | Unidad Responsable de la Fuente del Indicador | | |
| Mide la proporción de centros laborales que cumplen con la acreditación del pago de aguinaldo y PTU a sus trabajadores | | 1122-2406 - Dirección del Trabajo y Previsión Social | | |
| Método de Cálculo | (Número de centros de trabajo que cumplen con el pago de aguinaldo y PTU / Número de inspecciones de aguinaldo y PTU realizadas) x 100 | | | |
| Referencias Adicionales | | | | |
| Medios de Verificación | Reporte estadístico trimestral de la Dirección del Trabajo y Previsión Social 2023: Inspecciones de Aguinaldo y PTU https://www.qroo.gob.mx/styps/medios-de-verificacion | | | |
| Responsable y Liga de Acceso: | Dirección del Trabajo y Previsión Social Reporte estadístico trimestral de la Dirección del Trabajo y Previsión Social 2023: Inspecciones de Aguinaldo y PTU https://www.qroo.gob.mx/styps/medios-de-verificacion | | | |
| Categoría | Dimensión | Periodicidad | Unidad de Medida del Indicador | ¿Es para Cuenta Pública? |
| GESTIÓN | EFICACIA | TRIMESTRAL | 826 - Porcentaje | NO |

VARIABLES

| | | | |
|-------------|---|----------------------------------|------------------------------------|
| NUMERADOR | Número de centros de trabajo que cumplen con el pago de aguinaldo y PTU | Unidad de Medida del Numerador | 185 - Centro de Trabajo |
| DENOMINADOR | Número de inspecciones de aguinaldo y PTU realizadas | Unidad de Medida del Denominador | 522 - Inspección laboral realizada |

LIC. ANGEL FRANCISCO KU PUC

ANALISTA TÉCNICO

Elaboró

LIC. VERÓNICA SALINAS MOZO

DIRECTORA DEL TRABAJO Y PREVISIÓN SOCIAL

Revisó

MTRA. FLOR RUIZ COSIO

SECRETARIA DEL TRABAJO Y PREVISIÓN SOCIAL

Autorizó

| METAS | | | | | | | | | | | |
|------------|--------|----------|-----------------|-------------------------|------------|----------------|--------|----------|--------|--------|--------|
| Línea Base | | Año Meta | Meta Programada | Comportamiento del | Tipo de | SemafORIZACIÓN | | | | | |
| Año: | 2021 | | en el Año | Indicador hacia la Meta | Método | Verde | | Amarillo | | Rojo | |
| Valor: | 95.405 | 2023 | 86.038 | ASCENDENTE | PORCENTAJE | 81.736 | 90.340 | 77.434 | 81.735 | 77.433 | 90.340 |

| Variable | Calendario Programado | | | | | | | | | | | | |
|-------------|-----------------------|---------|---------|-------|-------|---------|-------|--------|------------|---------|-----------|-----------|-----------|
| | Enero | Febrero | Marzo | Abril | Mayo | Junio | Julio | Agosto | Septiembre | Octubre | Noviembre | Diciembre | Total |
| NUMERADOR | 0.000 | 0.000 | 267.000 | 0.000 | 0.000 | 215.000 | 0.000 | 0.000 | 301.000 | 0.000 | 0.000 | 129.000 | 912.000 |
| DENOMINADOR | 1.000 | 1.000 | 310.000 | 1.000 | 1.000 | 250.000 | 1.000 | 1.000 | 350.000 | 1.000 | 1.000 | 150.000 | 1,060.000 |

LIC. ANGEL FRANCISCO KU PUC

ANALISTA TÉCNICO

Elaboró

LIC. VERÓNICA SALINAS MOZO

DIRECTORA DEL TRABAJO Y PREVISIÓN SOCIAL

Revisó

MTRA. FLOR RUIZ COSIO

SECRETARIA DEL TRABAJO Y PREVISIÓN SOCIAL

Autorizó

1122 - Secretaría del Trabajo y Previsión Social

INDICADORES

IDENTIFICACIÓN DEL PROGRAMA PRESUPUESTARIO

| | |
|--|--|
| Programa Presupuestario | E015 - Protección de los Derechos Laborales |
| Unidad Responsable del Programa Presupuestario | 1122-1101 - Despacho de la Secretaría del Trabajo y Previsión Social |
| Nivel de Objetivo (Componente) | F.P.C05 - Procedimientos jurisdiccionales burocráticos colectivos concluidos |

IDENTIFICACIÓN DEL INDICADOR

| | | | | |
|-------------------------------|--|--|--------------------------------|--------------------------|
| Indicador | C05 - Porcentaje de conclusión de procedimientos jurisdiccionales burocráticos colectivos | | | |
| | Descripción | Unidad Responsable de la Fuente del Indicador | | |
| | Mide la efectividad de intervención de la autoridad laboral en la conclusión de los procedimientos jurisdiccionales colectivos entre sindicatos y los patronos | 1122-2417 - Tribunal de Conciliación y Arbitraje | | |
| Método de Cálculo | (Número de Procedimientos jurisdiccionales burocráticos colectivos concluidos / Número de Procedimientos jurisdiccionales burocráticos colectivos radicados) x 100 | | | |
| Referencias Adicionales | | | | |
| Medios de Verificación | Reporte estadístico semestral del Tribunal de Conciliación y Arbitraje 2023: Procedimientos jurisdiccionales burocráticos colectivos https://www.qroo.gob.mx/styps/medios-de-verificacion | | | |
| Responsable y Liga de Acceso: | Tribunal de Conciliación y Arbitraje Reporte estadístico Semestral del Tribunal de Conciliación y Arbitraje 2023: Procedimientos jurisdiccionales burocráticos colectivos https://www.qroo.gob.mx/styps/medios-de-verificacion | | | |
| Categoría | Dimensión | Periodicidad | Unidad de Medida del Indicador | ¿Es para Cuenta Pública? |
| GESTIÓN | EFICACIA | SEMESTRAL | 826 - Porcentaje | SI |

VARIABLES

| | | | |
|-------------|--|----------------------------------|-------------------------------|
| NUMERADOR | Número de Procedimientos jurisdiccionales burocráticos colectivos concluidos | Unidad de Medida del Numerador | 855 - Procedimiento Realizado |
| DENOMINADOR | Número de Procedimientos jurisdiccionales burocráticos colectivos radicados | Unidad de Medida del Denominador | 855 - Procedimiento Realizado |



C. ALFREDO JAFET DURÁN MARROQUÍN

ANALISTA TÉCNICO

Elaboró



LIC HECTOR DAVID DILLANES HERNÁNDEZ

PRESIDENTE DEL TRIBUNAL DE CONCILIACIÓN Y ARBITRAJE

Revisó



MTRA. FLOR RUIZ COSIO

SECRETARÍA DEL TRABAJO Y PREVISIÓN SOCIAL

Autorizó

| METAS | | | | | | | | | | | |
|------------|--------|-----------|-------------------------|--------------------|------------|----------------|----------|--------|--------|--------|--------|
| Linea Base | | Año Meta | Meta Programada | Comportamiento del | Tipo de | Semaforización | | | | | |
| Año: | 2021 | en el Año | Indicador hacia la Meta | Método | Verde | | Amarillo | | Rojo | | |
| Valor: | 82.906 | 2023 | 86.207 | ASCENDENTE | PORCENTAJE | 81.897 | 90.517 | 77.586 | 81.896 | 77.585 | 90.518 |

| Variable | Calendario Programado | | | | | | | | | | | | |
|-------------|-----------------------|---------|-------|-------|-------|--------|-------|--------|------------|---------|-----------|-----------|---------|
| | Enero | Febrero | Marzo | Abril | Mayo | Junio | Julio | Agosto | Septiembre | Octubre | Noviembre | Diciembre | Total |
| NUMERADOR | 0.000 | 0.000 | 0.000 | 0.000 | 0.000 | 50.000 | 0.000 | 0.000 | 0.000 | 0.000 | 0.000 | 50.000 | 100.000 |
| DENOMINADOR | 1.000 | 1.000 | 1.000 | 1.000 | 1.000 | 58.000 | 1.000 | 1.000 | 1.000 | 1.000 | 1.000 | 58.000 | 116.000 |



C. ALFREDO JAFET DURAN MARROQUIN

ANALISTA TÉCNICO

Elaboró



LIC HECTOR DAVID DILLANES HERNÁNDEZ
PRESIDENTE DEL TRIBUNAL DE CONCILIACIÓN Y ARBITRAJE

Revisó



MTRA. FLOR RUIZ COSIO

SECRETARIA DEL TRABAJO Y PREVISIÓN SOCIAL

Autorizó

1122 - Secretaría del Trabajo y Previsión Social

INDICADORES

IDENTIFICACION DEL PROGRAMA PRESUPUESTARIO

| | |
|--|---|
| Programa Presupuestario | E015 - Protección de los Derechos Laborales |
| Unidad Responsable del Programa Presupuestario | 1122-1101 - Despacho de la Secretaría del Trabajo y Previsión Social |
| Nivel de Objetivo (Actividad) | F.P.C05.A01 - Celebración de audiencias y notificaciones en procedimientos jurisdiccionales burocráticos colectivos |

IDENTIFICACION DEL INDICADOR

| | | | | |
|-------------------------------|--|--|---------------------------------------|---------------------------------|
| Indicador | C05A01 - Tasa de variación en la celebración de audiencias y notificaciones en los procedimientos jurisdiccionales burocráticos colectivos | | | |
| | Descripción | Unidad Responsable de la Fuente del Indicador | | |
| | Mide la tasa de crecimiento en la celebración de audiencias y notificaciones en los procedimientos jurisdiccionales colectivos | 1122-2417 - Tribunal de Conciliación y Arbitraje | | |
| Método de Cálculo | ((Número de audiencias y notificaciones en procedimientos burocráticos colectivos en el 2023/Número de audiencias y notificaciones en procedimientos burocráticos colectivo en el 2022)-1)*100 | | | |
| Referencias Adicionales | | | | |
| Medios de Verificación | Reporte estadístico semestral del Tribunal de Conciliación y Arbitraje 2023: Actuaciones Jurisdiccionales en materia colectiva https://www.qroo.gob.mx/styps/medios-de-verificacion | | | |
| Responsable y Liga de Acceso: | Tribunal de Conciliación y Arbitraje Reporte estadístico semestral del Tribunal de Conciliación y Arbitraje 2023: Actuaciones Jurisdiccionales en materia colectiva https://www.qroo.gob.mx/styps/medios-de-verificacion | | | |
| Categoría | Dimensión | Periodicidad | Unidad de Medida del Indicador | ¿Es para Cuenta Pública? |
| GESTIÓN | EFICACIA | SEMESTRAL | 826 - Porcentaje | NO |

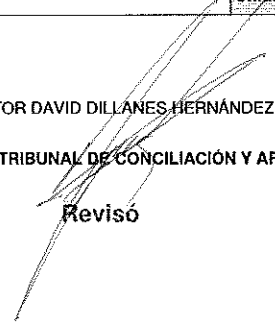
VARIABLES

| | | | |
|--------------------|--|---|--------------------------|
| NUMERADOR | Número de audiencias y notificaciones en procedimientos burocráticos colectivos en el 2023 | Unidad de Medida del Numerador | 36 - Acto Jurisdiccional |
| DENOMINADOR | Número de audiencias y notificaciones en procedimientos burocráticos colectivo en el 2022 | Unidad de Medida del Denominador | 36 - Acto Jurisdiccional |


C. ALFREDO JAFET DURÁN MARROQUÍN

ANALISTA TÉCNICO

Elaboró


LIC HECTOR DAVID DILLANES HERNÁNDEZ

PRESIDENTE DEL TRIBUNAL DE CONCILIACIÓN Y ARBITRAJE

Revisó


MTRA. FLOR RUIZ COSÍO

SECRETARIA DEL TRABAJO Y PREVISIÓN SOCIAL

Autorizó



| METAS | | | | | | | | | | | |
|------------|--------|----------|-----------------|-------------------------|-------------------|--------------|-------|----------|-------|-------|-------|
| Linea Base | | Año Meta | Meta Programada | Comportamiento del | Tipo de | Semafización | | | | | |
| Año: | 2021 | | en el Año | Indicador hacia la Meta | Método | Verde | | Amarillo | | Rojo | |
| Valor: | 11.842 | 2023 | 2.000 | ASCENDENTE | TASA DE VARIACION | 1.900 | 2.100 | 1.800 | 1.900 | 1.800 | 2.100 |

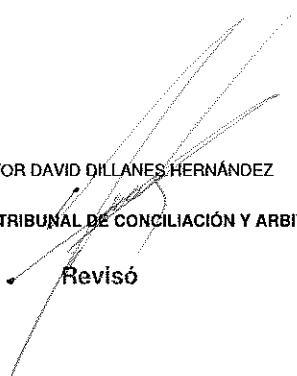
| Variable | Calendario Programado | | | | | | | | | | | | |
|-------------|-----------------------|---------|-------|-------|-------|---------|-------|--------|------------|---------|-----------|-----------|---------|
| | Enero | Febrero | Marzo | Abril | Mayo | Junio | Julio | Agosto | Septiembre | Octubre | Noviembre | Diciembre | Total |
| NUMERADOR | 0.000 | 0.000 | 0.000 | 0.000 | 0.000 | 168.000 | 0.000 | 0.000 | 0.000 | 0.000 | 0.000 | 189.000 | 357.000 |
| DENOMINADOR | 1.000 | 1.000 | 1.000 | 1.000 | 1.000 | 165.000 | 1.000 | 1.000 | 1.000 | 1.000 | 1.000 | 185.000 | 350.000 |



C. ALFREDO JAFET DURÁN MARROQUÍN

ANALISTA TÉCNICO

Elaboró



LIC HECTOR DAVID DILLANES HERNÁNDEZ

PRESIDENTE DEL TRIBUNAL DE CONCILIACIÓN Y ARBITRAJE

Revisó



MTRA. FLOR RUIZ COSÍO

SECRETARIA DEL TRABAJO Y PREVISIÓN SOCIAL

Autorizó

1122 - Secretaría del Trabajo y Previsión Social

INDICADORES

IDENTIFICACIÓN DEL PROGRAMA PRESUPUESTARIO

| | |
|--|--|
| Programa Presupuestario | E015 - Protección de los Derechos Laborales |
| Unidad Responsable del Programa Presupuestario | 1122-1101 - Despacho de la Secretaría del Trabajo y Previsión Social |
| Nivel de Objetivo (Actividad) | F.P.C05.A02 - Emisión de acuerdos en materia colectiva |

IDENTIFICACIÓN DEL INDICADOR

| | | | | |
|-------------------------------|--|--|---------------------------------------|---------------------------------|
| Indicador | C05A02 - Porcentaje de emisión de acuerdos en materia colectiva | | | |
| | Descripción | Unidad Responsable de la Fuente del Indicador | | |
| | Mide el porcentaje de efectividad en la atención de las promociones presentadas por los sindicatos mediante la emisión de acuerdos | 1122-2417 - Tribunal de Conciliación y Arbitraje | | |
| Método de Cálculo | (Número de acuerdos elaborados en materia colectiva / número de promociones presentadas en materia colectiva) x 100 | | | |
| Referencias Adicionales | | | | |
| Medios de Verificación | Reporte estadístico semestral del Tribunal de Conciliación y Arbitraje 2023: Promociones y Acuerdos en Materia Colectiva https://www.qroo.gob.mx/styps/medios-de-verificacion | | | |
| Responsable y Liga de Acceso: | Tribunal de Conciliación y Arbitraje Reporte estadístico semestral del Tribunal de Conciliación y Arbitraje 2023 https://www.qroo.gob.mx/styps/medios-de-verificacion | | | |
| Categoría | Dimensión | Periodicidad | Unidad de Medida del Indicador | ¿Es para Cuenta Pública? |
| GESTIÓN | EFICACIA | SEMESTRAL | 826 - Porcentaje | NO |

VARIABLES

| | | | |
|--------------------|--|---|-----------------|
| NUMERADOR | Número de acuerdos elaborados en materia colectiva | Unidad de Medida del Numerador | 1120 - Acuerdos |
| DENOMINADOR | número de promociones presentadas en materia colectiva | Unidad de Medida del Denominador | 1120 - Acuerdos |

C. ALFREDO JAFET DURÁN MARROQUIN

ANALISTA TÉCNICO

Elaboró

LIC HECTOR DAVID DILLANES HERNÁNDEZ

PRESIDENTE DEL TRIBUNAL DE CONCILIACIÓN Y ARBITRAJE

Revisó

MTRA. FLOR RUIZ COSIO

SECRETARIA DEL TRABAJO Y PREVISIÓN SOCIAL

Autorizó

| METAS | | | | | | | | | | | |
|------------|-------|----------|-----------------|-------------------------|------------|----------------|---------|----------|--------|--------|---------|
| Linea Base | | Año Meta | Meta Programada | Comportamiento del | Tipo de | Semaforización | | | | | |
| Año: | 2021 | | en el Año | Indicador hacia la Meta | Método | Verde | | Amarillo | | Rojo | |
| Valor: | 0.000 | 2023 | 97.037 | ASCENDENTE | PORCENTAJE | 92.185 | 101.889 | 87.333 | 92.184 | 87.332 | 101.890 |

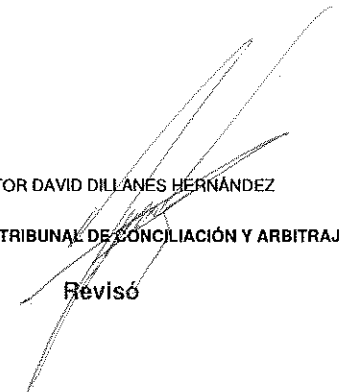
| Variable | Calendario Programado | | | | | | | | | | | | |
|-------------|-----------------------|---------|-------|-------|-------|--------|-------|--------|------------|---------|-----------|-----------|---------|
| | Enero | Febrero | Marzo | Abril | Mayo | Junio | Julio | Agosto | Septiembre | Octubre | Noviembre | Diciembre | Total |
| NUMERADOR | 0.000 | 0.000 | 0.000 | 0.000 | 0.000 | 68.000 | 0.000 | 0.000 | 0.000 | 0.000 | 0.000 | 63.000 | 131.000 |
| DENOMINADOR | 1.000 | 1.000 | 1.000 | 1.000 | 1.000 | 70.000 | 1.000 | 1.000 | 1.000 | 1.000 | 1.000 | 65.000 | 135.000 |



C. ALFREDO JAFET DURAN MARROQUIN

ANALISTA TÉCNICO

Elaboró



LIC HECTOR DAVID DILLANES HERNÁNDEZ
PRESIDENTE DEL TRIBUNAL DE CONCILIACIÓN Y ARBITRAJE

Revisó



MTRA. FLOR RUIZ COSÍO

SECRETARIA DEL TRABAJO Y PREVISIÓN SOCIAL

Autorizó

1122 - Secretaría del Trabajo y Previsión Social

INDICADORES

IDENTIFICACIÓN DEL PROGRAMA PRESUPUESTARIO

| | |
|--|---|
| Programa Presupuestario | E015 - Protección de los Derechos Laborales |
| Unidad Responsable del Programa Presupuestario | 1122-1101 - Despacho de la Secretaría del Trabajo y Previsión Social |
| Nivel de Objetivo (Componente) | F.P.C06 - Acciones para promover la cultura de respeto de los derechos de las mujeres en el ámbito laboral realizadas |

IDENTIFICACIÓN DEL INDICADOR

| | | | | |
|--|---|--|--------------------------------|--------------------------|
| Indicador | C06 - Porcentaje de avance de las acciones para promover el cumplimiento de los derechos de las mujeres trabajadoras | | | |
| Descripción | | Unidad Responsable de la Fuente del Indicador | | |
| Mide el porcentaje de avance en el cumplimiento de las acciones programadas para promover los derechos de las mujeres trabajadoras | | 1122-2406 - Dirección del Trabajo y Previsión Social | | |
| Método de Cálculo | (Número de acciones realizadas para el cumplimiento de los derechos de las mujeres trabajadoras / Número de acciones programadas para el cumplimiento de los derechos de las mujeres trabajadoras)*100 | | | |
| Referencias Adicionales | | | | |
| Medios de Verificación | Reporte estadístico trimestral de la Dirección del Trabajo y Previsión Social 2023: Acciones para promover el cumplimiento de los derechos de las mujeres https://www.qroo.gob.mx/styps/medios-de-verificacion | | | |
| Responsable y Liga de Acceso: | Dirección del Trabajo y Previsión Social Reporte estadístico trimestral de la Dirección del Trabajo y Previsión Social 2023: Acciones para promover el cumplimiento de los derechos de las mujeres https://www.qroo.gob.mx/styps/medios-de-verificacion | | | |
| Categoría | Dimensión | Periodicidad | Unidad de Medida del Indicador | ¿Es para Cuenta Pública? |
| GESTIÓN | EFICACIA | TRIMESTRAL | 826 - Porcentaje | SI |

LIC. ANGEL FRANCISCO KU PUC

ANALISTA TÉCNICO

Elaboró

LIC. VERÓNICA SALINAS MOZO

DIRECTORA DEL TRABAJO Y PREVISIÓN SOCIAL

Revisó

MTRA. FLOR RUIZ COSIO

SECRETARIA DEL TRABAJO Y PREVISIÓN SOCIAL

Autorizó

| VARIABLES | | | |
|--------------------|---|---|-----------------|
| NUMERADOR | Número de acciones realizadas para el cumplimiento de los derechos de las mujeres trabajadoras | Unidad de Medida del Numerador | 1135 - Acciones |
| DENOMINADOR | Número de acciones programadas para el cumplimiento de los derechos de las mujeres trabajadoras | Unidad de Medida del Denominador | 1135 - Acciones |

| METAS | | | | | | | | | | | |
|---------------|-------|----------|-----------------|-------------------------|------------|----------------|---------|----------|--------|--------|---------|
| Linea Base | | Año Meta | Meta Programada | Comportamiento del | Tipo de | Semaforización | | | | | |
| Año: | 2021 | | en el Año | Indicador hacia la Meta | Método | Verde | | Amarillo | | Rojo | |
| Valor: | 0.000 | 2023 | 96.552 | ASCENDENTE | PORCENTAJE | 91.724 | 101.379 | 86.897 | 91.723 | 86.896 | 101.380 |

| Variable | Calendario Programado | | | | | | | | | | | | |
|-------------|-----------------------|---------|--------|-------|-------|--------|-------|--------|------------|---------|-----------|-----------|---------|
| | Enero | Febrero | Marzo | Abril | Mayo | Junio | Julio | Agosto | Septiembre | Octubre | Noviembre | Diciembre | Total |
| NUMERADOR | 0.000 | 0.000 | 30.000 | 0.000 | 0.000 | 33.000 | 0.000 | 0.000 | 44.000 | 0.000 | 0.000 | 33.000 | 140.000 |
| DENOMINADOR | 1.000 | 1.000 | 31.000 | 1.000 | 1.000 | 34.000 | 1.000 | 1.000 | 46.000 | 1.000 | 1.000 | 34.000 | 145.000 |

LIC. ANGEL FRANCISCO KU PUC

ANALISTA TÉCNICO

Elaboró

LIC. VERÓNICA SALINAS MOZO

DIRECTORA DEL TRABAJO Y PREVISIÓN SOCIAL

Revisó

MTRA. FLOR RUIZ COSIO

SECRETARIA DEL TRABAJO Y PREVISIÓN SOCIAL

Autorizó

1122 - Secretaría del Trabajo y Previsión Social

INDICADORES

IDENTIFICACIÓN DEL PROGRAMA PRESUPUESTARIO

| | |
|--|--|
| Programa Presupuestario | E015 - Protección de los Derechos Laborales |
| Unidad Responsable del Programa Presupuestario | 1122-1101 - Despacho de la Secretaría del Trabajo y Previsión Social |
| Nivel de Objetivo (Actividad) | F.P.C06.A01 - Capacitación en derechos laborales |

IDENTIFICACIÓN DEL INDICADOR

| | | | | |
|-------------------------------|--|--|---------------------------------------|---------------------------------|
| Indicador | C06A01 - Porcentaje de mujeres capacitadas en derechos laborales | | | |
| | Descripción | Unidad Responsable de la Fuente del Indicador | | |
| | Mide la proporción de mujeres trabajadoras que se capacitaron en derechos laborales en relación al total de personas capacitadas | 1122-2406 - Dirección del Trabajo y Previsión Social | | |
| Método de Cálculo | (Número de mujeres trabajadoras capacitadas / Número total de personas trabajadoras capacitadas en derechos laborales)*100 | | | |
| Referencias Adicionales | | | | |
| Medios de Verificación | Reporte estadístico trimestral de la Dirección del Trabajo y Previsión Social 2023: Capacitación en Derechos Laborales https://www.qroo.gob.mx/styps/medios-de-verificacion | | | |
| Responsable y Liga de Acceso: | Dirección del Trabajo y Previsión Social Reporte estadístico trimestral de la Dirección del Trabajo y Previsión Social 2023: Capacitación en Derechos Laborales https://www.qroo.gob.mx/styps/medios-de-verificacion | | | |
| Categoría | Dimensión | Periodicidad | Unidad de Medida del Indicador | ¿Es para Cuenta Pública? |
| GESTIÓN | EFICACIA | TRIMESTRAL | 826 - Porcentaje | NO |

VARIABLES

| | | | |
|--------------------|---|---|--------------------------|
| NUMERADOR | Número de mujeres trabajadoras capacitadas | Unidad de Medida del Numerador | 643 - Mujer |
| DENOMINADOR | Número total de personas trabajadoras capacitadas en derechos laborales | Unidad de Medida del Denominador | 757 - Persona Capacitada |

LIC. ANGEL FRANCISCO KU PUC

ANALISTA TÉCNICO

Elaboró

LIC. VERÓNICA SALINAS MOZO

DIRECTORA DEL TRABAJO Y PREVISIÓN SOCIAL

Revisó

MTR. FLOR RUIZ COSIO

SECRETARÍA DEL TRABAJO Y PREVISIÓN SOCIAL

Autorizó



| METAS | | | | | | | | | | | |
|------------|-------|----------|-----------------|-------------------------|------------|----------------|--------|----------|--------|--------|--------|
| Linea Base | | Año Meta | Meta Programada | Comportamiento del | Tipo de | Semaforización | | | | | |
| Año: | 2021 | | en el Año | Indicador hacia la Meta | Método | Verde | | Amarillo | | Rojo | |
| Valor: | 0.000 | 2023 | 50.000 | ASCENDENTE | PORCENTAJE | 47.500 | 52.500 | 45.000 | 47.500 | 45.000 | 52.501 |

| Variable | Calendario Programado | | | | | | | | | | | | |
|-------------|-----------------------|---------|--------|-------|-------|--------|-------|--------|------------|---------|-----------|-----------|---------|
| | Enero | Febrero | Marzo | Abril | Mayo | Junio | Julio | Agosto | Septiembre | Octubre | Noviembre | Diciembre | Total |
| NUMERADOR | 0.000 | 0.000 | 24.000 | 0.000 | 0.000 | 48.000 | 0.000 | 0.000 | 144.000 | 0.000 | 0.000 | 48.000 | 264.000 |
| DENOMINADOR | 1.000 | 1.000 | 48.000 | 1.000 | 1.000 | 96.000 | 1.000 | 1.000 | 288.000 | 1.000 | 1.000 | 96.000 | 528.000 |

LIC. ANGEL FRANCISCO KU PUC

ANALISTA TÉCNICO

Elaboró

LIC. VERÓNICA SALINAS MOZO

DIRECTORA DEL TRABAJO Y PREVISIÓN SOCIAL

Revisó

MTRA. FLOR RUIZ COSIO

SECRETARIA DEL TRABAJO Y PREVISIÓN SOCIAL

Autorizó

1122 - Secretaría del Trabajo y Previsión Social

INDICADORES

IDENTIFICACIÓN DEL PROGRAMA PRESUPUESTARIO

| | |
|--|--|
| Programa Presupuestario | E015 - Protección de los Derechos Laborales |
| Unidad Responsable del Programa Presupuestario | 1122-1101 - Despacho de la Secretaría del Trabajo y Previsión Social |
| Nivel de Objetivo (Actividad) | F.P.C06.A02 - Inspecciones para vigilar el cumplimiento de las normas laborales de las mujeres |

IDENTIFICACIÓN DEL INDICADOR

| | | | | |
|-------------------------------|--|--|---------------------------------------|---------------------------------|
| Indicador | C06A02 - Porcentaje de centros de trabajo que cumplen con los derechos de la mujer trabajadora | | | |
| | Descripción | Unidad Responsable de la Fuente del Indicador | | |
| | Mide el porcentaje de centros de trabajo que cumplen con las normas laborales específicas para las mujeres trabajadoras. | 1122-2406 - Dirección del Trabajo y Previsión Social | | |
| Método de Cálculo | (Número de centros de trabajo que cumplen con las normas laborales de mujeres / Número de inspecciones laborales en normas de mujeres trabajadoras realizadas) *100 | | | |
| Referencias Adicionales | | | | |
| Medios de Verificación | Reporte estadístico trimestral de la Dirección del Trabajo y Previsión Social 2023: Inspecciones en Normas Laborales de la Mujer Trabajadora https://www.qroo.gob.mx/styps/medios-de-verificacion | | | |
| Responsable y Liga de Acceso: | Dirección del Trabajo y Previsión Social Reporte estadístico trimestral de la Dirección del Trabajo y Previsión Social 2023: Inspecciones en Normas Laborales de la Mujer Trabajadora https://www.qroo.gob.mx/styps/medios-de-verificacion | | | |
| Categoría | Dimensión | Periodicidad | Unidad de Medida del Indicador | ¿Es para Cuenta Pública? |
| GESTIÓN | EFICACIA | TRIMESTRAL | 826 - Porcentaje | NO |

VARIABLES

| | | | |
|--------------------|---|---|------------------------------------|
| NUMERADOR | Número de centros de trabajo que cumplen con las normas laborales de mujeres | Unidad de Medida del Numerador | 185 - Centro de Trabajo |
| DENOMINADOR | Número de inspecciones laborales en normas de mujeres trabajadoras realizadas | Unidad de Medida del Denominador | 522 - Inspección laboral realizada |

LIC. ANGEL FRANCISCO KU PUC

ANALISTA TÉCNICO

Elaboró

LIC. VERÓNICA SALINAS MOZO

DIRECTORA DEL TRABAJO Y PREVISIÓN SOCIAL

Revisó

MTRA. FLOR RUIZ COSIO

SECRETARÍA DEL TRABAJO Y PREVISIÓN SOCIAL

Autorizó



| METAS | | | | | | | | | | | |
|------------|-------|----------|-----------------|-------------------------|------------|----------------|---------|----------|--------|--------|---------|
| Línea Base | | Año Meta | Meta Programada | Comportamiento del | Tipo de | Semaforización | | | | | |
| Año: | 2021 | | en el Año | Indicador hacia la Meta | Método | Verde | | Amarillo | | Rojo | |
| Valor: | 0.000 | 2023 | 96.000 | ASCENDENTE | PORCENTAJE | 91.200 | 100.800 | 86.400 | 91.199 | 86.399 | 100.801 |

| Variable | Calendario Programado | | | | | | | | | | | | |
|-------------|-----------------------|---------|--------|-------|-------|--------|-------|--------|------------|---------|-----------|-----------|---------|
| | Enero | Febrero | Marzo | Abril | Mayo | Junio | Julio | Agosto | Septiembre | Octubre | Noviembre | Diciembre | Total |
| NUMERADOR | 0.000 | 0.000 | 24.000 | 0.000 | 0.000 | 24.000 | 0.000 | 0.000 | 24.000 | 0.000 | 0.000 | 24.000 | 96.000 |
| DENOMINADOR | 1.000 | 1.000 | 25.000 | 1.000 | 1.000 | 25.000 | 1.000 | 1.000 | 25.000 | 1.000 | 1.000 | 25.000 | 100.000 |

LIC. ANGEL FRANCISCO KU PUC

ANALISTA TÉCNICO

Elaboró

LIC. VERÓNICA SALINAS MOZO

DIRECTORA DEL TRABAJO Y PREVISIÓN SOCIAL

Revisó

MTRA. FLOR RUIZ COSIO

SECRETARIA DEL TRABAJO Y PREVISIÓN SOCIAL

Autorizó

1122 - Secretaría del Trabajo y Previsión Social

INDICADORES

IDENTIFICACIÓN DEL PROGRAMA PRESUPUESTARIO

| | |
|--|---|
| Programa Presupuestario | E015 - Protección de los Derechos Laborales |
| Unidad Responsable del Programa Presupuestario | 1122-1101 - Despacho de la Secretaría del Trabajo y Previsión Social |
| Nivel de Objetivo (Actividad) | F.P.C06.A03 - Difusión de los derechos para la prevención de la violencia laboral contra la mujer |

IDENTIFICACIÓN DEL INDICADOR

| | | | | |
|-------------------------------|--|--|---------------------------------------|---------------------------------|
| Indicador | C06A03 - Porcentaje de mensajes de derechos laborales de las mujeres trabajadoras difundidos | | | |
| | Descripción | Unidad Responsable de la Fuente del Indicador | | |
| | Mide el porcentaje de derechos laborales dirigidos a las mujeres trabajadoras que son difundidos en las redes sociales de la STyPS en relación al total de mensajes sobre derechos laborales difundidos | 1122-2406 - Dirección del Trabajo y Previsión Social | | |
| Método de Cálculo | (Número de mensajes sobre derechos laborales de la mujer trabajadora difundidos en redes sociales de la STyPS / Número total de mensajes de derechos laborales difundidos en redes sociales de la STyPS) * 100 | | | |
| Referencias Adicionales | | | | |
| Medios de Verificación | Reporte estadístico trimestral de la Dirección del Relaciones Públicas Comunicación y Prensa 2023: Derechos Laborales Difundidos en Redes Sociales https://www.groo.gob.mx/styps/medios-de-verificacion | | | |
| Responsable y Liga de Acceso: | Dirección del Relaciones Públicas Comunicación y Prensa: Reporte estadístico trimestral de la Dirección del Relaciones Públicas Comunicación y Prensa 2023: Derechos Laborales Difundidos en Redes Sociales https://www.groo.gob.mx/styps/medios-de-verificacion | | | |
| Categoría | Dimensión | Periodicidad | Unidad de Medida del Indicador | ¿Es para Cuenta Pública? |
| GESTIÓN | EFICACIA | TRIMESTRAL | 826 - Porcentaje | NO |

VARIABLES

| | | | |
|--------------------|--|---|-------------------------------------|
| NUMERADOR | Número de mensajes sobre derechos laborales de la mujer trabajadora difundidos en redes sociales de la STyPS | Unidad de Medida del Numerador | 156 - Campaña de Difusión Realizada |
| DENOMINADOR | Número total de mensajes de derechos laborales difundidos en redes sociales de la STyPS | Unidad de Medida del Denominador | 156 - Campaña de Difusión Realizada |

C. MARCO MANUEL TORRES TEJERO
DIRECTOR DE RELACIONES PÚBLICAS, COMUNICACIÓN Y PRENSA

LIC. VERÓNICA SALINAS MOZO
DIRECTORA DEL TRABAJO Y PREVISIÓN SOCIAL

MTRA. FLOR RUIZ COSIO
SECRETARIA DEL TRABAJO Y PREVISIÓN SOCIAL

Elaboró

Revisó

Autorizó



| METAS | | | | | | | | | | | |
|------------|-------|----------|-----------------|-------------------------|------------|--------------|--------|----------|--------|--------|--------|
| Linea Base | | Año Meta | Meta Programada | Comportamiento del | Tipo de | Semafización | | | | | |
| Año: | 2022 | | en el Año | Indicador hacia la Meta | Método | Verde | | Amarillo | | Rojo | |
| Valor: | 0.000 | 2023 | 40.000 | ASCENDENTE | PORCENTAJE | 38.000 | 42.000 | 36.000 | 38.000 | 36.000 | 42.000 |

| Variable | Calendario Programado | | | | | | | | | | | | |
|-------------|-----------------------|---------|--------|-------|-------|--------|-------|--------|------------|---------|-----------|-----------|---------|
| | Enero | Febrero | Marzo | Abril | Mayo | Junio | Julio | Agosto | Septiembre | Octubre | Noviembre | Diciembre | Total |
| NUMERADOR | 0.000 | 0.000 | 12.000 | 0.000 | 0.000 | 24.000 | 0.000 | 0.000 | 24.000 | 0.000 | 0.000 | 24.000 | 84.000 |
| DENOMINADOR | 1.000 | 1.000 | 30.000 | 1.000 | 1.000 | 60.000 | 1.000 | 1.000 | 60.000 | 1.000 | 1.000 | 60.000 | 210.000 |

C. MARCO MANUEL TORRES TEJERO
DIRECTOR DE RELACIONES PÚBLICAS, COMUNICACIÓN Y PRENSA

Elaboró

LIC. VERÓNICA SALINAS MOZO
DIRECTORA DEL TRABAJO Y PREVISIÓN SOCIAL

Revisó

MTRA. FLOR RUIZ COSÍO
SECRETARIA DEL TRABAJO Y PREVISIÓN SOCIAL

Autorizó